



博优云餐饮

博优云餐饮功能介绍

讲解人：邓湘科

深圳市博优思创科技发展有限公司

目录

CONTENTS

01



使用常识

02



七大功能模块

03



多平台应用

04



特色功能

博优云餐饮是专门针对餐饮企业开发的一款集点菜、收银、厨打、财务、会员、移动订餐、数据分析于一体的智能解决方案；基于云计算技术研发无需安装SQL数据库、数据自动上传到阿里云服务器、支持PC、安卓等多种客户端，随时随地通过浏览器查询营业数据、店面经营状况，是一款智能、简单、方便的移动互联网餐饮管理系统！

适用范围：中西餐厅、小吃店、酒楼、火锅店、自助快餐、咖啡甜点、美食广场、饮品店等。3个站点左右的中小型店铺。

后台登录网址：yun.bypos.net **中性网址：**yun8609.com

注册方式：1、后台手机注册；2、代理商注册平台生成商户号(PC端)。

客户端下载方式：1、后台登录界面的下载中心<http://yun.bypos.net/dcenter/show.do>；2、后台主界面客户端下载。

登录模式：1、快捷登录；2、普通登录。

浏览器：1、谷歌浏览器；2、360浏览器。

商户号：商户号是门店唯一标识，不管是单店还是连锁店，显示的都是总部生成的商户号。

设备管理：一个门店只能启用一个接单机器，一般默认服务器为接单机器。

前台模式：快餐模式和酒楼模式。

客户端安装准备事项：需要先安装.net4.0版本或者以上版本

客户端安装：1、酒楼模式需要全部安装，带迷你数据库。2、快餐模式普通安装就行。

会员模式：支持连锁会员，不支持独立会员。

线上支付：支持微信和支付宝，支持T+1到账，需要开通收钱吧或者乐刷。

厨打模式：支持驱动打印和网口打印。

断网收银：支持断网收银，如果断网后，会员不可用。

外卖平台：支持饿了么外卖平台对接。

酒楼模式登录：如果需要修改IP，可以按Ctrl+F8改IP地址。

叫号系统：针对自助点餐模式，支持叫号功能。

自助点餐：支持客人进店可自助点餐，然后付款。

平板点餐：支持平板点餐功能。

手机点餐：支持手机点餐功能，仅支持小米V1/P1/V1s。

扫码点餐：支持多种扫码点餐模式

库存管理：只支持单店管理，不支持连锁库存。

短信管理：支持充值和消费短信发送。

博优云餐饮-七大功能模块

- 一、**菜品管理**：管理桌台、菜品、规格、口味、套餐等功能。
- 二、**会员管理**：管理会员类别、会员资料建立、数据查询等功能。
- 三、**报表中心**：管理销售数据、收银数据、营业数据等功能。
- 四、**门店管理**：管理门店资料、门店类别和菜品、及外卖平台等功能。
- 五、**库存管理**：管理库存查询、出入库、盘点及出入库明细查询等功能，只支持单店管理。
- 六、**系统设置**：管理系统各功能的参数设置。
- 七、**操作员管理**：管理各门店操作员信息及权限的设置。

博优云餐饮-七大功能模块

后台模块

云餐饮后台管理 / 首页 客户端下载 使用手册 商户号:600031 水电费 欢迎您, 系统管理员 退出

- 网站首页
- 菜品管理
- 会员管理
- 报表中心
- 门店管理
- 库存管理
- 系统设置
- 操作员管理

更新日志 1.微信扫码新增外卖模 [更多》](#)

营业日期: 2018-06-12 营业时间: 2018-06-12 06:00:00至2018-06-13 05:59:59

营业总额
今日收银次数 0
今日收银总额 0.00

收银汇总
现金支付:0.00
银行卡支付:0.00
微信支付:0.00
支付宝支付:0.00
其他支付:0

会员情况
会员开卡:0
会员充值:0.00
会员消费:0.00

退款情况
今日退单次数 0
今日退单总额 0.00

门店经营概况

日 周 月



今天: 0.00
昨天: 81.00
本周: 81.00
本月: 166.50

菜品销售七日排行(Top)

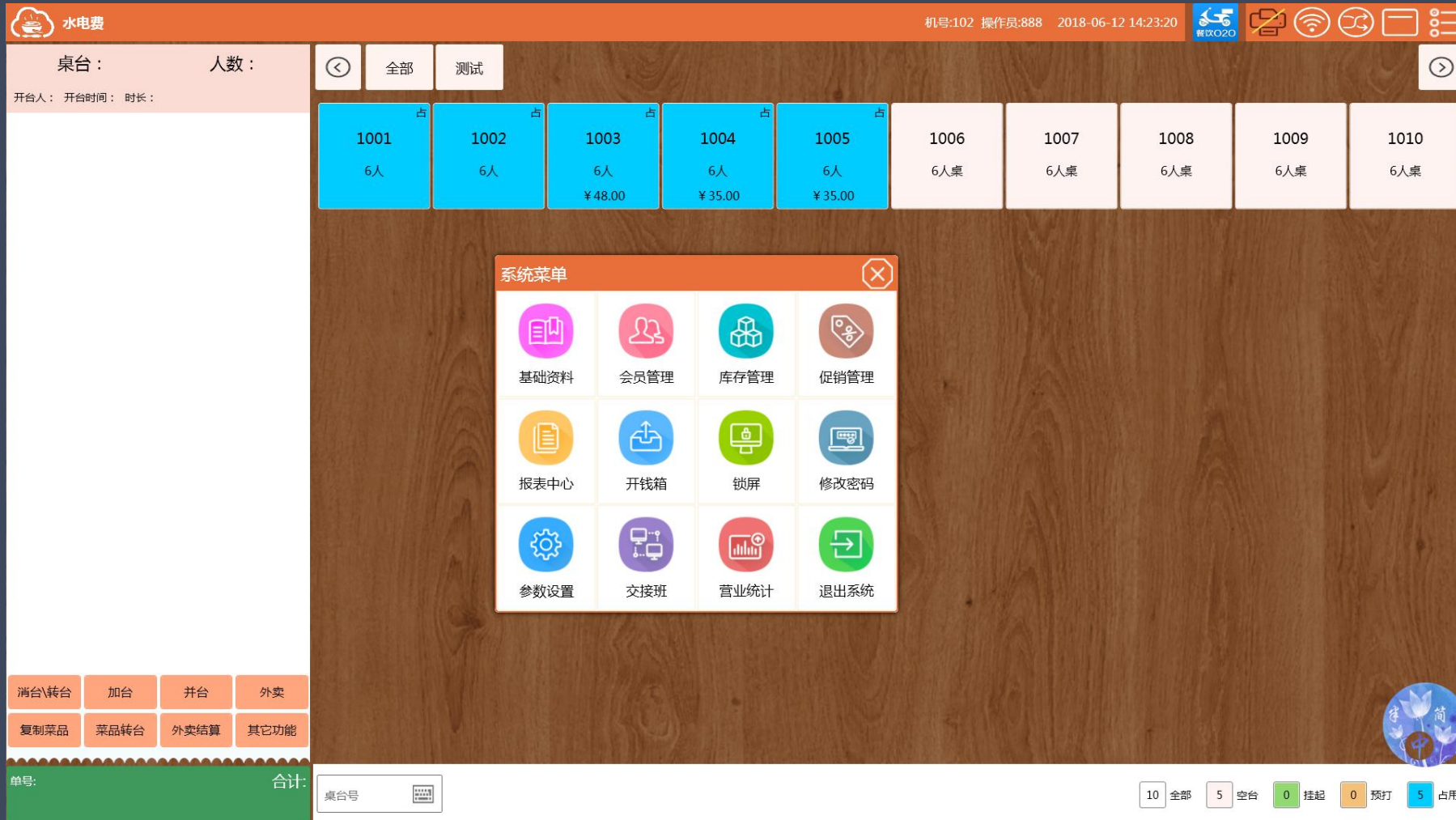
菜品	类别	数量	应收金额
农家小炒肉	荤类	1	22.5
明炉大明虾	荤类	1	43.2

菜品销售三十日排行(Top)

菜品	类别	数量	应收金额
鸳鸯鱼头	荤类	14	0.14
浓汤钙骨煲	荤类	12	36.06

博优云餐饮-七大功能模块

前台模块-酒楼模式



The screenshot displays the front-end interface of the Bo You Cloud Restaurant system in Hotel Mode. The interface is set against a wood-grain background and includes the following elements:

- Top Bar:** Shows '水电费' (Utilities Fee) on the left, and system information '机号:102 操作员:888 2018-06-12 14:23:20' on the right, along with various system icons.
- Table Management:** A grid of table status cards. Tables 1001-1005 are highlighted in blue, indicating they are occupied. Table 1001 shows 6 people and a bill of ¥48.00. Tables 1004 and 1005 show 6 people and a bill of ¥35.00. Tables 1006-1010 are white, indicating they are empty.
- System Menu (系统菜单):** A central pop-up menu with 12 icons for various management functions: 基础资料 (Basic Information), 会员管理 (Member Management), 库存管理 (Inventory Management), 促销管理 (Promotion Management), 报表中心 (Reporting Center), 开钱箱 (Open Cash Box), 锁屏 (Lock Screen), 修改密码 (Change Password), 参数设置 (Parameter Settings), 交接班 (Handover), 营业统计 (Business Statistics), and 退出系统 (Exit System).
- Bottom Bar:** Includes a '合计:' (Total) section on the left, a '桌台号' (Table Number) input field, and a status summary on the right: 10 全部 (Total), 5 空台 (Empty Tables), 0 挂起 (On Hold), 0 预打 (Pre-payment), and 5 占用 (Occupied).
- Left Panel:** Contains fields for '桌台:' (Table) and '人数:' (Number of People), and buttons for '消台/转台' (Cancel/Transfer Table), '加台' (Add Table), '并台' (Merge Table), '外卖' (Takeout), '复制菜品' (Copy Dish), '菜品转台' (Dish Transfer), '外卖结算' (Takeout Settlement), and '其它功能' (Other Functions).

博优云餐饮-七大功能模块

前台模块-快餐模式

水电费 机号:102 操作员:888 2018-06-12 14:33:40

全部 小龙虾 荤类 素类 凉菜 白酒类 红酒类 啤酒类 饮料类 香烟类 点心 茶类 排序

浓汤钙骨煲 ¥.01	长征鸡 ¥.01	剁椒鱼头 时菜价	鸳鸯鱼头 ¥.01	野生水鱼 时菜价	毛氏红烧肉 ¥39.00	将军鸭 ¥68.00	酸菜鱼 ¥48.00	梅菜扣肉 ¥42.00	剁椒毛芋仔 ¥22.00	
过江鱼 ¥38.00	长沙臭桂鱼 ¥68.00	系统菜单				¥38.00	攸县豆腐炒 ¥22.00	家乡腊肉 ¥36.00	双卜炒米糊 ¥38.00	香辣毛肚 ¥32.00
香辣虾 ¥48.00	明炉大明虾 ¥48.00	基础资料	会员管理	库存管理	促销管理	¥32.00	尖椒炒腊牛 ¥48.00	青椒拆骨肉 ¥26.00	酸辣鸡杂 ¥28.00	石锅鱼 ¥68.00
香辣花甲 ¥32.00	锅巴盖肉 ¥26.00	报表中心	开钱箱	锁屏	修改密码	¥36.00	铁板鱿鱼须 ¥36.00	铁板水晶粉 ¥22.00	鸡汁萝卜片 ¥22.00	大盆花菜 ¥22.00
大盆藕片 ¥22.00	青菜钵 ¥22.00	参数设置	交接班	营业统计	退出系统	¥36.00	干锅田鸡 ¥38.00	砂锅淮山木 ¥28.00	青椒卜豆角 ¥22.00	砂锅四季豆 ¥28.00
家常豆腐 ¥22.00	酱香糯米笋 ¥26.00	茄子豆角 ¥18.00	油渣菜心 ¥20.00	松子玉米 ¥22.00	片片枫叶情 ¥18.00	紫苏煎黄瓜 ¥18.00	干锅手撕包 ¥22.00	锅仔千页豆 ¥26.00	中	

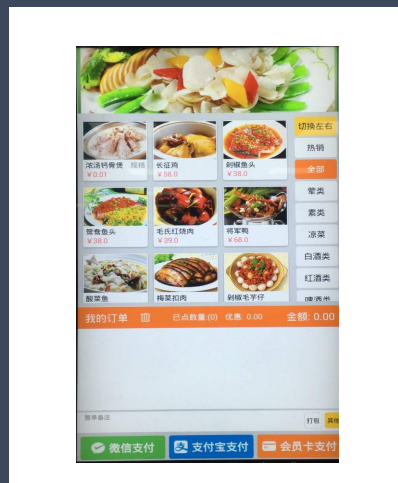
销售单: 888-102-180612-0001 合计:0.00
数量: 0 消费:0.00, 优惠:0.00

菜品名或编码

其他功能 外卖管理 快速结账 结账



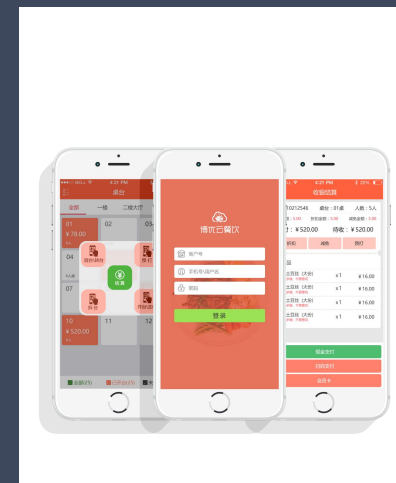
台式电脑



自助点餐



Android平板



手机端



触屏收银机

多系统、跨平台操作，帮您应对多种使用场景

支持电脑、安卓平板、安卓手机、商米、自助点餐等多平台，数据全平台实时同步，随时随地访问

博优云餐饮-多平台应用（PC端）

台式电脑：又称为PC端，在我们的准备工作中是必不可少的一项，可以说是整个流程中的**核心**。





系统设置

- 1、安装好自助点餐软件后，进入主界面。
- 2、长按主界面大概5秒左右，会自动弹出如左图所示的登录界面。
- 3、第一次设置的时候，直接点系统设置进入主设置界面。如果是第二次进系统设置，就要先输操作员密码，才能进入。
- 4、如果不想进入系统设置界面，点击空白的地方可以取消。



系统设置

- 1、商户及操作员绑定：输入操作员手机号和密码进行绑定。
- 2、小票设置打印机：选择串口USB0，波特率选择38400。
- 3、数据交换：跟主机进行数据交换。
- 4、设置扫码模式：主扫模式和被扫模式。
- 5、更新版本：可以检测是否最新版本。
- 6、异常数据上传：如有异常情况，上传后研发可以直接查原因。



自助点餐

主界面图片可以在后台，系统设置-其他设置-自助点餐设置里面添加，图片大小不能超过8M。

客人进店后，**点击屏幕开始点餐**进入点餐界面。





自助点餐

- 1、菜品类别可以左右切换
- 2、可以点击热销菜品，现在默认销售过一次就算热销，会按销售数量排序。
- 3、可以清空我的订单，也可以单独删除某个菜品。
- 4、在其他里面有口味可供选择。
- 5、可以点击打包，口味里面必须设置好打包。
- 6、客户点好自己喜欢的菜品后，选择支付方式。

博优云餐饮-多平台应用（自助点餐）

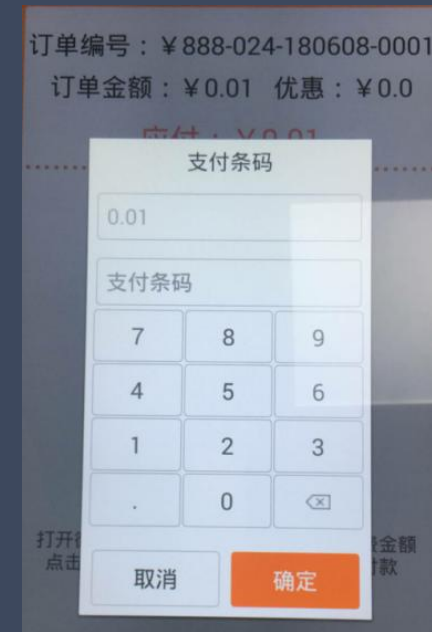


自助点餐

两种用餐模式：堂食和外带。

三种支付方式：微信、支付宝、会员卡。

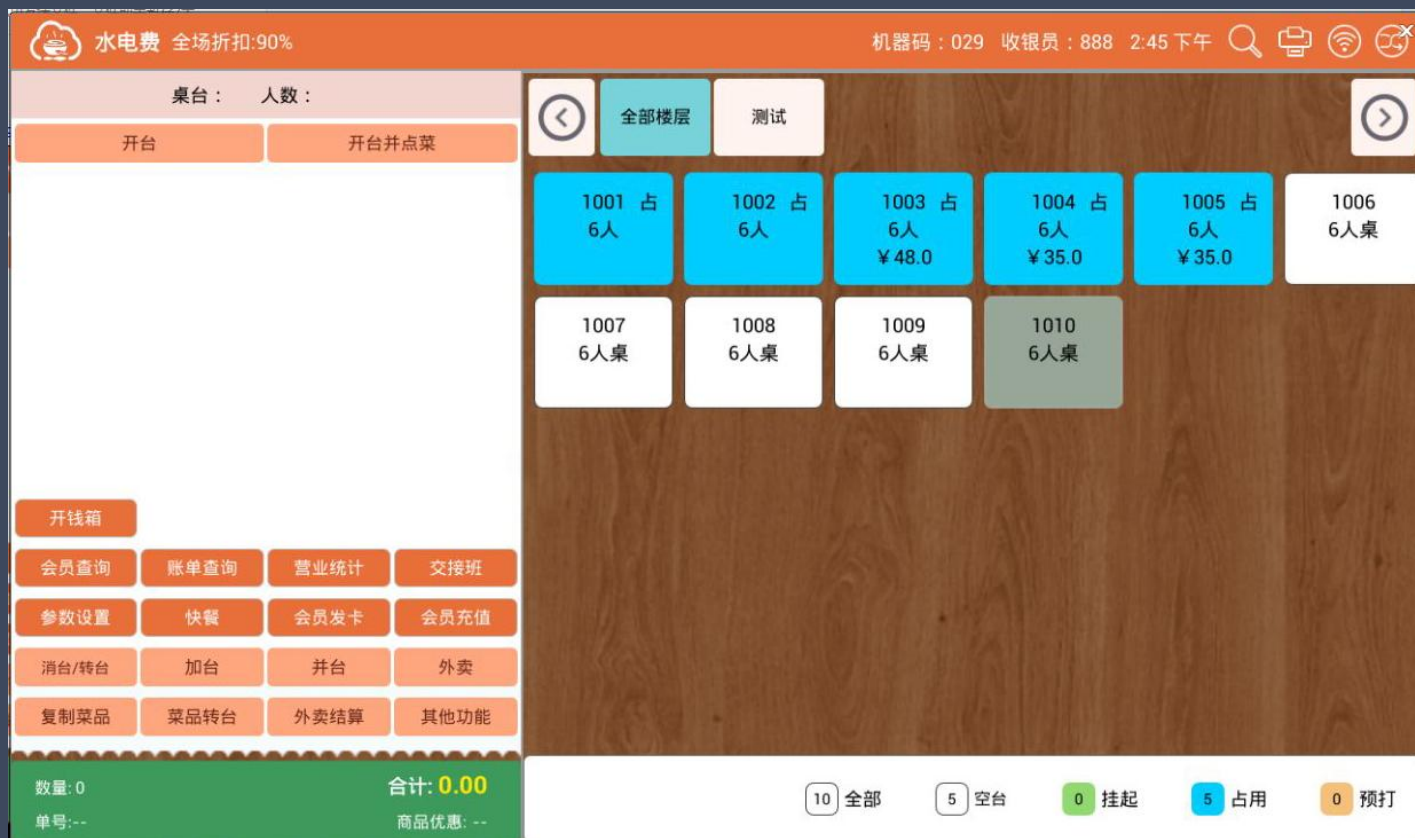
打印方式：厨打和结账单。





平板使用常识

- 1、必须连局域网
- 2、7至10寸的安卓平板，不支持IPAD。
- 3、平板端下载地址<http://yun.bypos.net>
- 4、第一次登录需要注册的手机号和密码登录，第二次可以用工号登录。
- 5、支持酒楼模式和快餐模式。
- 6、时刻注意打印机状态和网络状态，避免不必要的麻烦。
- 7、需要打印结账单或者预打单，需要接蓝牙打印机。
- 8、前后台如果修改了资料或者配置，平板需要交换数据或者重新登录。



酒楼模式

- 1、有消台、转台、加台、并台等功能。
- 2、可以直接开台并点菜，也可以开台。
- 3、可以复制菜品到其他台，也可以菜品转台。
- 4、有外卖功能，需要外卖结算。
- 5、可以对会员进行充值、发卡、积分及状态管理等操作。
- 6、可在查询账单里面，进行退菜，账单补打和厨打补打功能。
- 7、有营业统计和交接班功能。
- 8、可进行参数设置功能。



酒楼点菜

- 1、支持桌台显示、菜品显示的行和列排序功能。
- 2、菜品资料可以按图片和文字两种方式显示。
- 3、点菜后可设置赠送、打折、做法、打包、数量、删除等操作。
- 4、点菜后可根据情况进行补单、挂起、起菜、落单等操作。

博优云餐饮-多平台应用（平板）



- 1、快餐模式支持快速结账。
- 2、支持外卖下单模式。
- 3、支持菜品排序功能。
- 4、支持会员发卡、充值、积分操作等功能。
- 5、支持参数设置功能。

- 1、可选择是否打印，并且支持预打单。
- 2、支持选择台号。
- 3、支持整单折扣和减免功能。
- 4、支持多种支付方式付款。



使用常识

- 1、支持安卓系统的手机或者商米设备。
- 2、必须要连局域网。
- 3、下载：<http://yun.bypos.net/dcenter/show.do>
- 4、第一次登录时输入服务器IP，端口29031
- 5、登录后设置参数，进参数设置的时候会提示是否开启蓝牙功能，如右图。
- 6、可以数据交换、交班、注销工号，如左图。
- 7、可转台、消台、预打、结算、拆台、并台和加台，如左图。
- 8、手机点菜如果是在手机上面结算的话，只能去后台查数据。**不支持反结账及补打操作。**



博优云餐饮-多平台应用（手机）



点餐操作

- 1、酒楼模式和快餐模式。
- 2、可进行菜品搜索。
- 3、酒楼操作界面如左边显示。
- 4、快餐操作界面如右边显示。
- 5、做法关联后，可点菜品做法。
- 6、可点特价菜、买赠菜品及满就减功能。





收银模式

- 1、可进行整顿折扣。
- 2、可减免金额，也就是抹零。
- 3、可以预打账单。
- 4、普通付款可支持混合结账模式，支付宝和微信不支持混合结账。

博优云餐饮-特色功能

一、估清管理

对已售罄菜品进行估清处理，设置每日定消菜品，可批量设置估清数量。

估清

品名\规格	估清数量	剩余数量	金额
<input checked="" type="checkbox"/> 泥蒿炒腊肉	0	0	28
<input checked="" type="checkbox"/> 韭菜河虾	0	0	28
<input checked="" type="checkbox"/> 小炒猪脚皮	0	0	32
<input checked="" type="checkbox"/> 功夫肉丸	0	0	38

全部	小龙虾	荤类	素类	凉菜	白酒类	红酒类	啤酒类	饮料类	香烟类	点心	茶类	排序
浓汤钙骨煲 ¥.01	长征鸡 ¥.01	剁椒鱼头 时菜价	鸳鸯鱼头 ¥.01	野生水鱼 时菜价	毛氏红烧肉 ¥39.00	将军鸭 ¥68.00	酸菜鱼 ¥48.00	梅菜扣肉 ¥42.00	剁椒毛芋仔 ¥22.00			
过江鱼 ¥38.00	长沙臭桂鱼 ¥68.00	香芋排骨 ¥42.00	糯米排骨 ¥42.00	农家小炒肉 ¥25.00	本味猪手 ¥38.00	攸县豆腐炒肉 ¥22.00	家乡腊肉 ¥36.00	双卜炒米糠肠 ¥38.00	香辣毛肚 ¥32.00			
消息提示 正在做批量修改，是否继续 <input type="button" value="是 Ent"/> <input type="button" value="否 Esc"/>												
香辣花甲 ¥32.00	锅巴盖肉 ¥26.00	小炒黄牛肉 ¥36.00	韭菜泥鳅 ¥36.00	功夫肉丸 ¥38.00	干锅山菌王 ¥36.00	铁板鱿鱼须 ¥36.00	铁板水晶粉 ¥22.00	鸡汁萝卜片 ¥22.00	大盆花菜 ¥22.00			
大盆藕片 ¥22.00	青菜钵 ¥22.00	大盆长豆角 ¥22.00	大盆土豆片 ¥22.00	干锅肥肠 ¥42.00	干锅带皮黄牛肉 ¥48.00	干锅田鸡 ¥38.00	砂锅淮山木耳 ¥28.00	青椒卜豆角 ¥22.00	砂锅四季豆 ¥28.00			
家常豆腐 ¥22.00	酱香糯米笋 ¥26.00	茄子豆角 ¥18.00	油渣菜心 ¥20.00	松子玉米 ¥22.00	片片枫叶情 ¥18.00	紫苏煎黄瓜 ¥18.00	干锅手撕包菜 ¥22.00	锅仔千页豆腐 ¥26.00				

全选后，可以批量设置估清菜品的数量

删除 取消选择 上一页 下一页

估清数量: 保存

7 8 9 0
4 5 6 C
1 2 3 退格

菜品名或编码 全选 返回收银

二、茶位费设置

前后台都可以在菜品管理-餐桌资料-茶位费里面，可按人数计费或按桌台计费两种计价方式设置茶位费功能。



云餐饮后台管理 / 餐桌资料

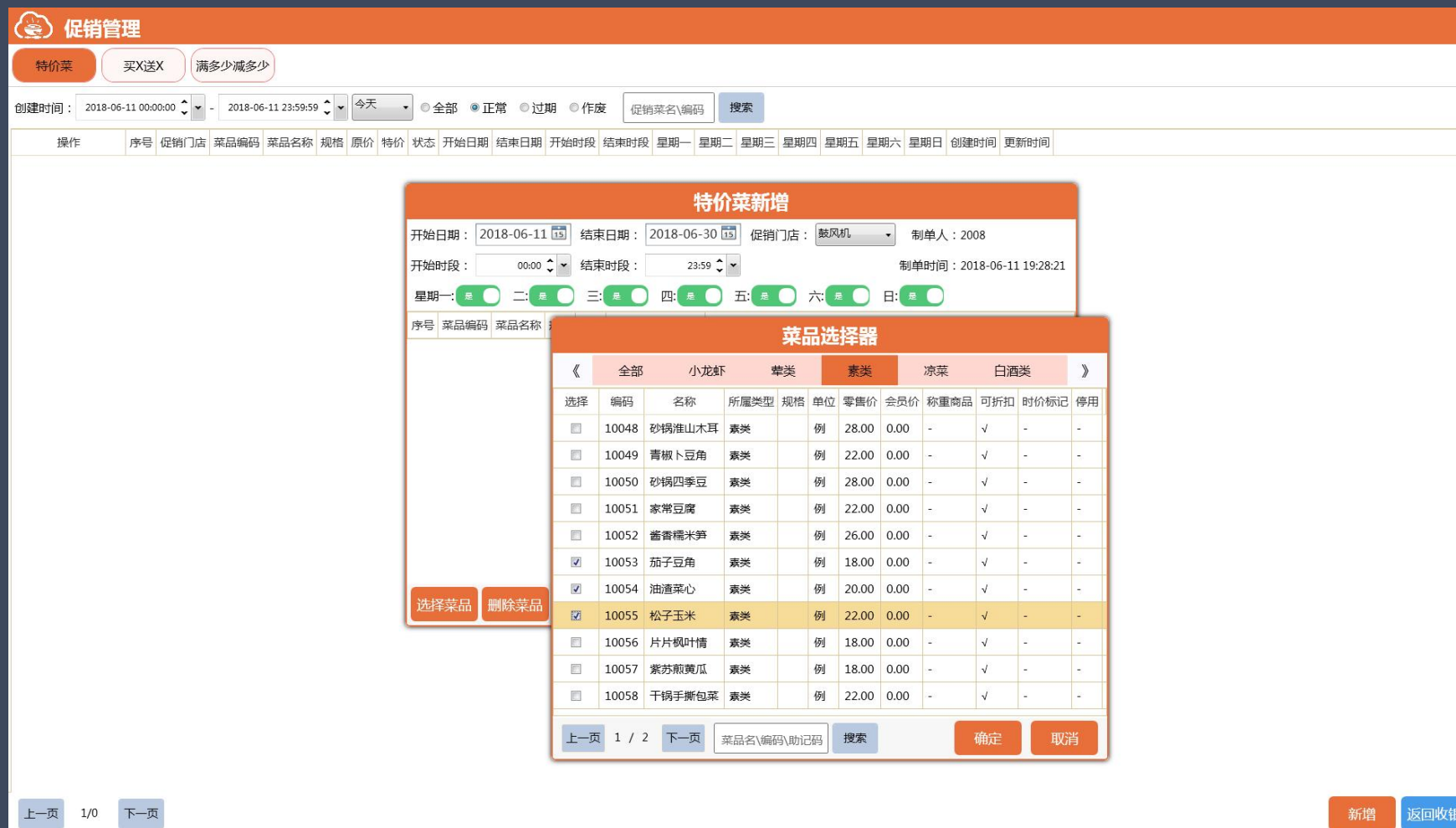
客户端下载 使用手册 商户号:600031 总部 欢迎您,系统管理员 退出

< 返回桌台设置 茶位费保存 选择菜品 删除

楼层区域	<input type="checkbox"/>	序号	菜品编码	菜品名称	楼层区域	计价方式	是否赠送	数量	规格
所有区域	<input type="checkbox"/>	1			大厅	按桌台计费	不赠送	1	
大厅	<input type="checkbox"/>	2			大厅	按人数计费	不赠送	1	
仅显示当前门店桌台	<input type="checkbox"/>	3			大厅	按人数计费	不赠送	1	
	<input type="checkbox"/>	4			大厅	按人数计费	不赠送	1	
	<input type="checkbox"/>	+	10002	长征鸡	大厅	按人数计费 按桌台计费	不赠送	1	

三、促销管理

1、特价菜：可按月、周、天、及指定的时间段，来设置某些菜品的特价。



促销管理

特价菜 | 买X送X | 满多少减多少

创建时间: 2018-06-11 00:00:00 - 2018-06-11 23:59:59 今天 全部 正常 过期 作废 促销菜名\编码 搜索

操作	序号	促销门店	菜品编码	菜品名称	规格	原价	特价	状态	开始日期	结束日期	开始时段	结束时段	星期一	星期二	星期三	星期四	星期五	星期六	星期日	创建时间	更新时间
----	----	------	------	------	----	----	----	----	------	------	------	------	-----	-----	-----	-----	-----	-----	-----	------	------

特价菜新增

开始日期: 2018-06-11 结束日期: 2018-06-30 促销门店: 鼓风帆 制单人: 2008

开始时段: 00:00 结束时段: 23:59 制单时间: 2018-06-11 19:28:21

星期: 一: 是 二: 是 三: 是 四: 是 五: 是 六: 是 日: 是

菜品选择器

《 全部 小龙虾 荤类 素类 凉菜 白酒类 》

选择	编码	名称	所属类型	规格	单位	零售价	会员价	称重商品	可折扣	时价标记	停用
<input type="checkbox"/>	10048	砂锅淮山木耳	素类		例	28.00	0.00	-	√	-	-
<input type="checkbox"/>	10049	青椒豆角	素类		例	22.00	0.00	-	√	-	-
<input type="checkbox"/>	10050	砂锅四季豆	素类		例	28.00	0.00	-	√	-	-
<input type="checkbox"/>	10051	家常豆腐	素类		例	22.00	0.00	-	√	-	-
<input type="checkbox"/>	10052	酱香糯米笋	素类		例	26.00	0.00	-	√	-	-
<input checked="" type="checkbox"/>	10053	茄子豆角	素类		例	18.00	0.00	-	√	-	-
<input checked="" type="checkbox"/>	10054	油渣菜心	素类		例	20.00	0.00	-	√	-	-
<input checked="" type="checkbox"/>	10055	松子玉米	素类		例	22.00	0.00	-	√	-	-
<input type="checkbox"/>	10056	片片枫叶情	素类		例	18.00	0.00	-	√	-	-
<input type="checkbox"/>	10057	紫苏煎黄瓜	素类		例	18.00	0.00	-	√	-	-
<input type="checkbox"/>	10058	干锅手撕包菜	素类		例	22.00	0.00	-	√	-	-

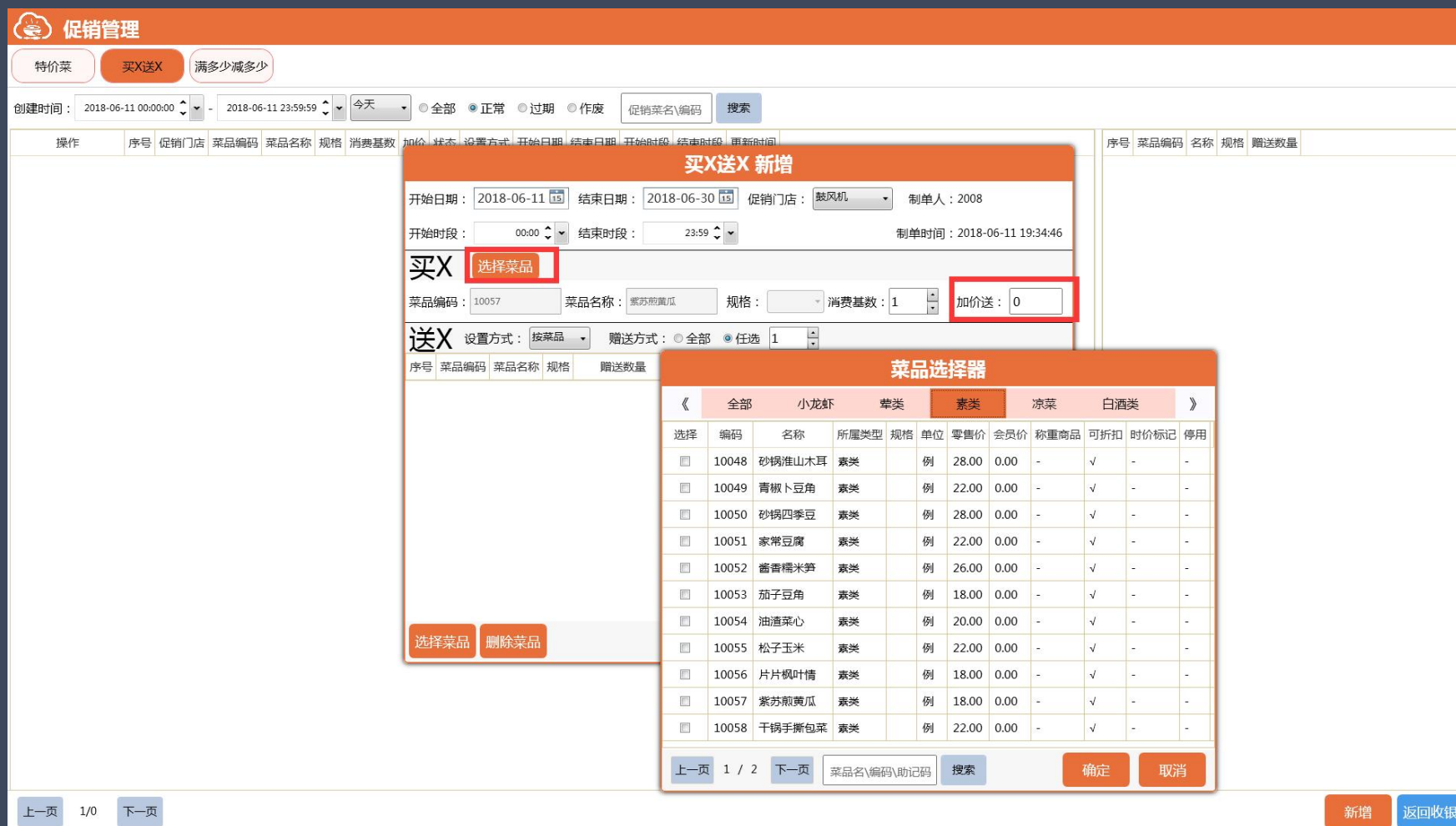
选择菜品 删除菜品

上一页 1 / 2 下一页 菜品名\编码\助记码 搜索 确定 取消

上一页 1/0 下一页 新增 返回收银

三、促销管理

2、买X送X：可按月、周、天、及指定的时间段，并可按门店选择买什么菜品加多少钱，赠送一个或者几个菜。



买X送X 新增

开始日期: 2018-06-11 结束日期: 2018-06-30 促销门店: 鼓风机 制单人: 2008

开始时段: 00:00 结束时段: 23:59 制单时间: 2018-06-11 19:34:46

买X 选择菜品

菜品编码: 10057 菜品名称: 紫苏煎黄瓜 规格: 消费基数: 1 加价送: 0

送X 设置方式: 按菜品 赠送方式: 全部 1

菜品选择器

选择	编码	名称	所属类型	规格	单位	零售价	会员价	称重商品	可折扣	时价标记	停用
<input type="checkbox"/>	10048	砂锅淮山木耳	素类		例	28.00	0.00	-	√	-	-
<input type="checkbox"/>	10049	青椒卜豆角	素类		例	22.00	0.00	-	√	-	-
<input type="checkbox"/>	10050	砂锅四季豆	素类		例	28.00	0.00	-	√	-	-
<input type="checkbox"/>	10051	家常豆腐	素类		例	22.00	0.00	-	√	-	-
<input type="checkbox"/>	10052	酱香糯米笋	素类		例	26.00	0.00	-	√	-	-
<input type="checkbox"/>	10053	茄子豆角	素类		例	18.00	0.00	-	√	-	-
<input type="checkbox"/>	10054	油渣菜心	素类		例	20.00	0.00	-	√	-	-
<input type="checkbox"/>	10055	松子玉米	素类		例	22.00	0.00	-	√	-	-
<input type="checkbox"/>	10056	片片枫叶情	素类		例	18.00	0.00	-	√	-	-
<input type="checkbox"/>	10057	紫苏煎黄瓜	素类		例	18.00	0.00	-	√	-	-
<input type="checkbox"/>	10058	干锅手撕包菜	素类		例	22.00	0.00	-	√	-	-

三、促销管理

3、满多少减多少：可按门店设置不同的减免方案。

促销管理

特价菜 | 买X送X | **满多少减多少**

序号	促销门店	消费总金额	减免金额	创建时间	更新时间	操作
1	全部	100	10	2018-03-28 19:28:31	2018-06-11 19:38:31	删除
2	全部	300	30	2018-04-11 18:53:42	2018-06-11 19:38:31	删除
3	鼓风机	500	50	2018-06-11 19:38:31	2018-06-11 19:38:31	删除

上一页 1/1 下一页 特价菜参与: 否 买X送X参与: 否

新增 保存 返回收银

四、套餐设置

前后台都可设置套餐，增加套餐分组后，每个分组里面可以设置不同的菜品明细，可设置是否默认菜。

基础资料

菜品资料 | 做法资料 | 员工资料 | 支付方式

菜品名\编码\助记码 搜索 显示套餐 显示停用 批量修改 菜品分类

《 全部 小龙虾 荤类 素类 凉菜 白酒类 红酒类 啤酒类 饮料类 香烟类 点心 茶类 》

编码	名称	所属类型	单位	零售价	会员价	称重商品	可折扣	时价标记	停用	操作
8800004	点这个	荤类	份	0.00	30.00	-	-	-	-	编辑 删除

菜品编辑

基本信息 | 商品规格 | **套餐明细** | 做法关联

增加分组 删除分组 增加明细 删除明细

序号	分组名称	最多选择项	序号	菜品名称	规格	数量	加价	默认项
1	就好	4	1	野生水鱼		1	5	<input type="checkbox"/>
			2	毛氏红烧肉		1	0	<input type="checkbox"/>
			3	将军鸭		1	0	<input type="checkbox"/>
			4	酸菜鱼		1	0	<input type="checkbox"/>

保存 取消

五、扫码点餐-启用

扫码点餐有3+1模式，其中模式1/2/3可以与模式4同时使用，每种模式都有不同的设置方式，线上支付方式只支持开通收钱吧。准备工作：门店管理-选中名称-启用扫码点餐。



The screenshot displays the '门店管理' (Store Management) interface. A modal window titled '门店资料修改' (Edit Store Information) is open, showing the following details:

- 门店资料 (Store Information):**
 - 门店编码: 888
 - 门店名称: 总部
 - 联系人: 系统管理员
 - 移动电话: 13530995610
 - 座机电话: (empty)
 - 联系地址: (empty)
- 门店功能 (Store Functions):**
 - 会员充值: ON
 - 会员付款: ON
 - 会员折扣: ON
 - 新增菜品: ON
 - 扫码点餐: ON (highlighted with a red box)
 - 【外卖平台】: ON
- 门店状态 (Store Status):**
 - 停用: OFF

The background table lists 10 stores with columns for '序号' (Serial Number), '名称' (Name), '是否总店' (Is Main Store), '联系人' (Contact), '移动电话' (Mobile Phone), '固定电话' (Fixed Phone), '会员充值' (Member Recharge), '会员付款' (Member Payment), '会员折扣' (Member Discount), '扫码点餐' (QR Code Ordering), '外卖点餐' (Takeout), '状态' (Status), and '有效期' (Validity Period). The '扫码点餐' column shows various statuses like '已开启' (Enabled), '已关闭' (Closed), and '已停用' (Suspended).

五、扫码点餐-二维码下载

准备工作：前后台都可以操作，菜品管理-餐桌资料-下载桌台二维码。



<input type="checkbox"/>	序号	桌台编号	名称	区域	人数	状态	桌台码
<input type="checkbox"/>	1	1001	百事	大厅	6	正常	下载二维码
<input type="checkbox"/>	2	1002	可乐	大厅	6	正常	下载二维码
<input type="checkbox"/>	3	1003	加多宝	大厅	6	正常	下载二维码
<input type="checkbox"/>	4	1005	王老吉	大厅	6	正常	下载二维码
<input type="checkbox"/>	5	1006	肯德基	大厅	6	正常	下载二维码
<input type="checkbox"/>	6	1007	麦当劳	大厅	6	正常	下载二维码
<input type="checkbox"/>	7	1008	企盛	大厅	6	正常	下载二维码
<input type="checkbox"/>	8	1009	微信	大厅	6	正常	下载二维码
<input type="checkbox"/>	9	1010	支付宝	大厅	6	正常	下载二维码

共9条记录, 当前页1/1, 每页显示 10 1

五、扫码点餐-模式一

扫码点单，不需要服务员确认模式。设置方式：登录后台-系统设置-其他设置-选择模式一。

- 菜品管理
- 会员管理
- 报表中心
- 门店管理
- 库存管理
- 系统设置
 - 其他设置**
 - 系统日志
 - 支付接口
 - 数据清理
 - 修改密码
 - 支付方式
 - 提醒通知设置
 - 设备管理
 - 注册信息
 - 短信设置
- 操作员管理

常规参数

营业结束时间

前台模式 快餐模式 酒楼模式

抹零方式 不抹零 抹零 四舍五入 零头进位

到角 到元 到十元

全场折扣 ON % (注：“菜品属性”的【可折扣】有效)

扫码点餐设置

扫码模式 模式一 模式二 模式三

模式一：扫码下单，不需要服务员确认

模式二：扫码下单，需要服务员确认


模式三：扫码下单，在线支付




外卖点餐二维码，全店通用一个二维码


线上支付 开启 关闭 模式一、模式二的支付配置

注：线上支付，仅限开通收钱吧用户；
乐刷用户，只能使用“模式一”和“模式二”扫码点菜。

注：图片大小不能超过8M

首页图片 

	<input type="button" value="+ 上传图片"/>	<input type="button" value="清除图片"/>
	<input type="button" value="+ 上传图片"/>	<input type="button" value="清除图片"/>
	<input type="button" value="+ 上传图片"/>	<input type="button" value="清除图片"/>



可下载外卖二维码印刷到宣传单上
下载外卖点餐二维码

五、扫码点餐-模式二

扫码点单，需要服务员确认模式。

1、系统设置-提醒通知设置--关注优云掌柜。

通知名称	通知说明	接收人员	操作
消费者下单确认通知	启用点餐“模式1”，消费者下单后，发送通知	13530995610	选择
服务员下单确认通知	启用点餐“模式2”，消费者发送下单后，给服务员发送确认通知，服务员确认后，再发送服务员已确认通知	所有服务员	选择
订单支付通知	消费者在线支付成功后，发送通知	13530995610	选择
下单异常通知	下单发送失败等通知	13530995610	选择

注意：消息通知，每个门店独立设置接受人员；
如果接受人员头像为灰色，说明该人员未绑定公众号，不能进行通知；
请扫下面二维码，关注公众号，并进行绑定。



五、扫码点餐-模式二

扫码点单，需要服务员确认模式。

2、关注公众号后，绑定老板助手，输入6位数的商户号，用户编码是操作员管理里面的工号，输入密码。



中国移动 4G 上午10:24 84%

帐号绑定

商户编号

用户编码

用户密码

绑定



客户端下载 使用手册 商户号:600031 水电费 欢迎您, 系统管理员 退出

接收人员 操作

13530995610 选择

新增 删除 查询 高级查询

序号	门店	工号	名称	移动电话
1	水电费 888	系统管理员	系统管理员	13530995610
2	水电费 1001	13530995610 <small>即用户编码</small>		--
<input type="checkbox"/>	鼓风机 2008	2008		17840976471
<input type="checkbox"/>	水电费 1002	1002		--
<input type="checkbox"/>	鼓风机 8002	8002		--
<input type="checkbox"/>	水电费 1009	1008		--

共5条记录, 当前页1/1, 每页显示 10 1

五、扫码点餐-模式二

扫码点单，需要服务员确认模式。

3、服务员确认模式，需要客户用手机扫二维码点餐，发送下单后，服务员收到订单信息。前往客户桌台用服务员手机扫二维码，点击点餐就能看到客户所点菜品，跟客户确认好菜品后，发送下单。



五、扫码点餐-模式三

扫码下单，在线支付，需要开通收钱吧功能，不支持乐刷。
扫码点餐在线支付，只支持微信支付，也只能微信扫码。



五、扫码点餐-外卖点餐

外卖点餐，指的是生成一个二维码，分外卖和外带两种模式。供所有人点餐，输入电话地址等信息的是外卖；选择外带就不用输信息。



六、O2O外卖点餐-后台

1、支持美团与饿了么外卖平台对接。在门店管理中启用外卖点餐功能，然后在门店管理-O2O外卖平台设置-选择门店-设置-授权绑定美团或者饿了么的账号。



The screenshot shows the 'O2O外卖平台设置' (O2O Platform Settings) page in the '云餐饮后台管理' (Cloud Restaurant Management) system. The page has a top navigation bar with '客户端下载', '使用手册', '商户号:600031', '水电费', '欢迎您,系统管理员', and '退出'. A left sidebar contains menu items like '网站首页', '菜品管理', '会员管理', '报表中心', '门店管理', '库存管理', '系统设置', and '操作员管理'. The 'O2O外卖平台设置' item is highlighted in red. The main content area shows a table with columns for '平台外卖', '签约状态', '营业状态', and '外卖平台帐号设置'. The '饿了么' (Ele.me) and '美团外卖' (Meituan) rows are visible, both with '未签约' status and 'OFF' toggle switches. The '绑定帐号' (Bind Account) button in the '饿了么' row is highlighted with a red box. Below the table, there are '小提示' (Tips) for both platforms regarding image upload requirements.

平台外卖	签约状态	营业状态	外卖平台帐号设置
饿了么	未签约	<input type="checkbox"/>	绑定帐号
美团外卖	未签约	<input type="checkbox"/>	绑定帐号

小提示*
a.美团
图片名称 文件名只能是字母或数字,且必须以.jpg结尾。
支持jpg.jpeg格式,图片需要小于1600*1200。
b.饿了么
为了提高用户体验,请上传5M以内,分辨率不小于480*480的正方形图片。

六、O2O外卖点餐-后台

2、绑定账号后，进入菜品管理-增加菜品-保存菜品-上传菜品。注意：上传菜品图片不能超5M,分辨率不小于480*480的正方形图片，可以线上价格，以线下上传的数据为准，每次上传数据会把前一次的数据覆盖。







云餐饮后台管理 / O2O外卖平台设置
客户端下载 使用手册 商户号:600031 水电费 欢迎您,系统管理员 退出

- [网站首页](#)
- [菜品管理](#)
- [会员管理](#)
- [报表中心](#)
- [门店管理](#)
 - 门店管理
 - 门店菜品类别
 - 门店菜品调价单
 - O2O外卖平台设置
- [库存管理](#)
- [系统设置](#)
- [操作员管理](#)

< 返回

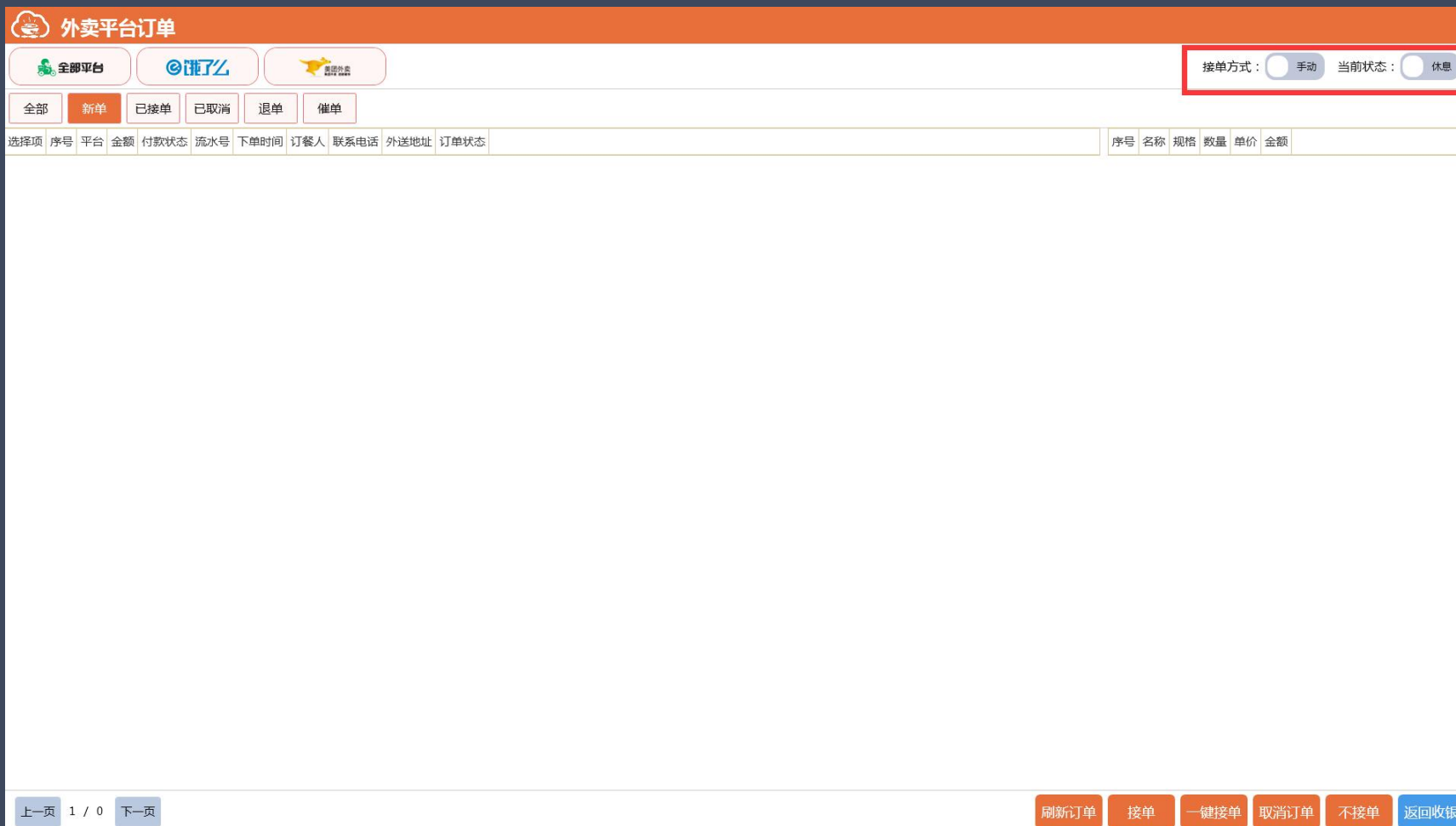
外卖平台: 全部
上传全部菜品
上传选中菜品
删除菜品
增加菜品
保存菜品

饿了么价格=系统价格 加 1 执行
美团价格=系统价格 加 1 执行
库存=999 执行
餐盒数=1 执行
餐盒价格=1 执行

<input type="checkbox"/>	序号	菜品编码	菜品名称	类别	单位	规格	系统价格	饿了么价格	美团价格	库存	餐盒数	餐盒价格	做法
<input type="checkbox"/>	1	10004	 剁椒鱼头	小类	例	中	35	<input style="width: 40px;" type="text" value="35"/>	<input style="width: 40px;" type="text" value="35"/>	<input style="width: 40px;" type="text" value="999"/>	<input style="width: 40px;" type="text" value="1"/>	<input style="width: 40px;" type="text" value="1"/>	<input style="width: 40px;" type="text"/>
<input type="checkbox"/>	2	10004	 剁椒鱼头	小类	例	大	38	<input style="width: 40px;" type="text" value="38"/>	<input style="width: 40px;" type="text" value="38"/>	<input style="width: 40px;" type="text" value="999"/>	<input style="width: 40px;" type="text" value="1"/>	<input style="width: 40px;" type="text" value="1"/>	<input style="width: 40px;" type="text"/>
<input type="checkbox"/>	3	10004	 剁椒鱼头	小类	例	小	32	<input style="width: 40px;" type="text" value="32"/>	<input style="width: 40px;" type="text" value="32"/>	<input style="width: 40px;" type="text" value="999"/>	<input style="width: 40px;" type="text" value="1"/>	<input style="width: 40px;" type="text" value="1"/>	<input style="width: 40px;" type="text"/>
<input type="checkbox"/>	4	11001	 开胃萝卜皮	凉菜	例		12	<input style="width: 40px;" type="text" value="12"/>	<input style="width: 40px;" type="text" value="12"/>	<input style="width: 40px;" type="text" value="999"/>	<input style="width: 40px;" type="text" value="1"/>	<input style="width: 40px;" type="text" value="1"/>	<input style="width: 40px;" type="text"/>
<input type="checkbox"/>	5	11002	 凉拌黑木耳	凉菜	例		12	<input style="width: 40px;" type="text" value="12"/>	<input style="width: 40px;" type="text" value="12"/>	<input style="width: 40px;" type="text" value="999"/>	<input style="width: 40px;" type="text" value="1"/>	<input style="width: 40px;" type="text" value="1"/>	<input style="width: 40px;" type="text"/>
<input type="checkbox"/>	6	11003	 凉拌皮蛋	凉菜	例		15	<input style="width: 40px;" type="text" value="15"/>	<input style="width: 40px;" type="text" value="15"/>	<input style="width: 40px;" type="text" value="999"/>	<input style="width: 40px;" type="text" value="1"/>	<input style="width: 40px;" type="text" value="1"/>	<input style="width: 40px;" type="text"/>
<input type="checkbox"/>	7	11004	 生炆有机蔬菜	凉菜	例		16	<input style="width: 40px;" type="text" value="16"/>	<input style="width: 40px;" type="text" value="16"/>	<input style="width: 40px;" type="text" value="999"/>	<input style="width: 40px;" type="text" value="1"/>	<input style="width: 40px;" type="text" value="1"/>	<input style="width: 40px;" type="text"/>
<input type="checkbox"/>	8	11005	 拍青瓜	凉菜	例		12	<input style="width: 40px;" type="text" value="12"/>	<input style="width: 40px;" type="text" value="12"/>	<input style="width: 40px;" type="text" value="999"/>	<input style="width: 40px;" type="text" value="1"/>	<input style="width: 40px;" type="text" value="1"/>	<input style="width: 40px;" type="text"/>
<input type="checkbox"/>	9	11006	 鸡汁海带丝	凉菜	例		22	<input style="width: 40px;" type="text" value="22"/>	<input style="width: 40px;" type="text" value="22"/>	<input style="width: 40px;" type="text" value="999"/>	<input style="width: 40px;" type="text" value="1"/>	<input style="width: 40px;" type="text" value="1"/>	<input style="width: 40px;" type="text"/>

六、O2O外卖点餐-前台

3、后台全部参数设置好后，在前台营业状态下，启用自动接单功能，接单后会打印厨打单和外卖单。



外卖平台订单

全部平台 饿了么 百度外卖

接单方式： 手动 当前状态： 休息

全部 新单 已接单 已取消 退单 催单

选择项	序号	平台	金额	付款状态	流水号	下单时间	订餐人	联系电话	外送地址	订单状态	序号	名称	规格	数量	单价	金额
-----	----	----	----	------	-----	------	-----	------	------	------	----	----	----	----	----	----

上一页 1 / 0 下一页

刷新订单 接单 一键接单 取消订单 不接单 返回收银

谢谢聆听

深圳市博优思创科技发展有限公司