



智能爱宝 连锁未来

爱宝云收银使用说明书

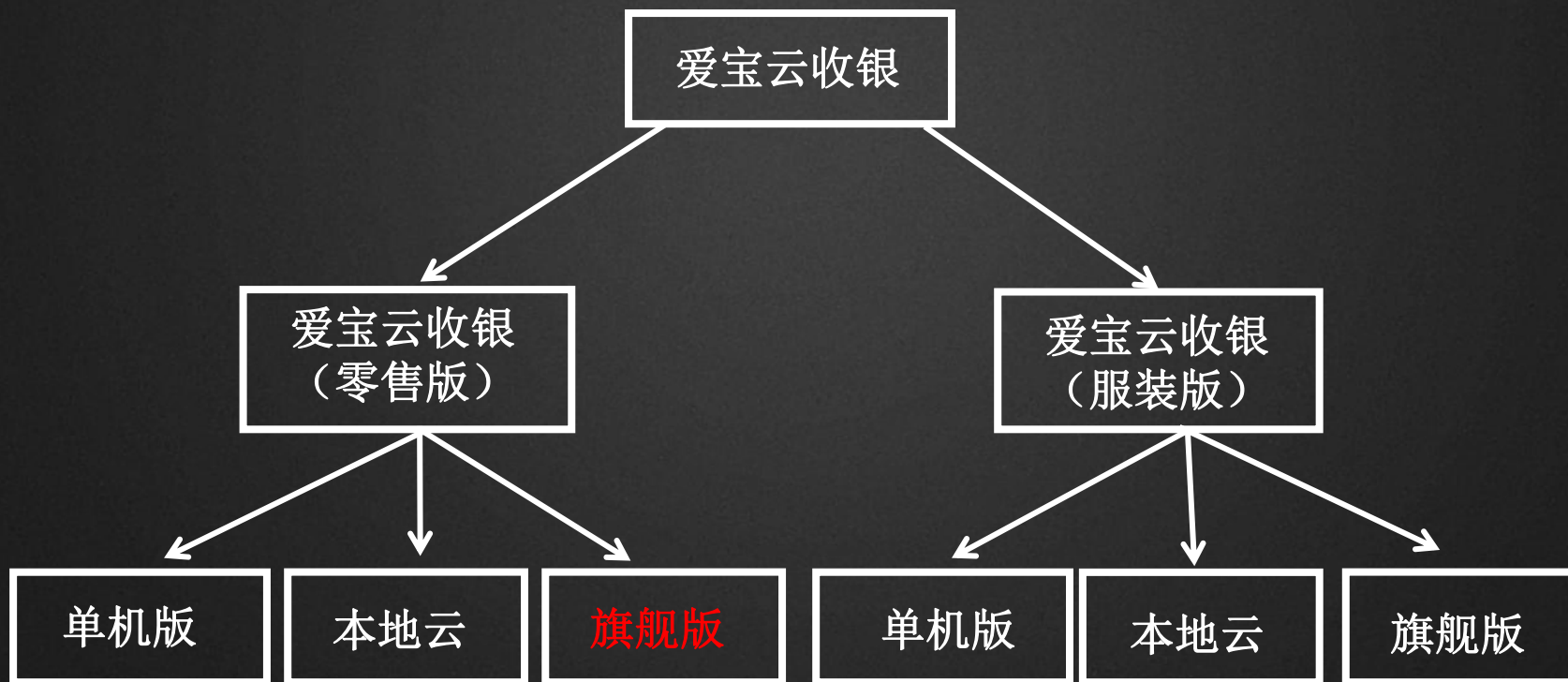
广州市贺氏办公设备有限公司

GUANGZHOU HESHI OFFICE EQUIPMENT CO.,LTD



说明

《爱宝云收银系统》目前有：零售版本、服装版本；每个行业版又分为本地云（本地后台）、本地云（本地后台+云后台+手机App不可编辑）、旗舰版（云后台+手机App可编辑）。

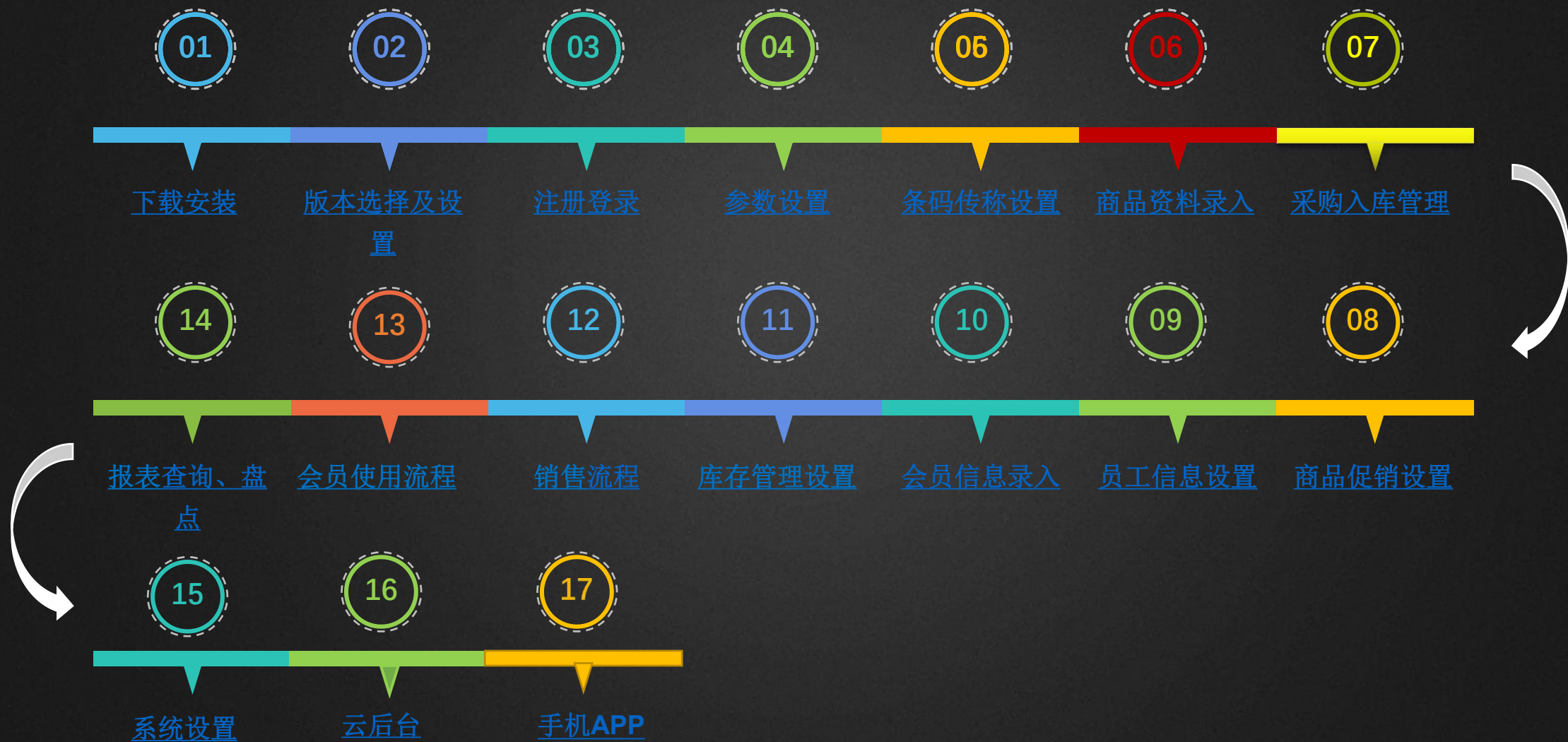




爱宝云收银运行环境

类型	需求	基本要求	建议配置
硬件	工作站	CPU: P4 1.6G Hz	CPU: 双核 1.8G Hz
		内存: 1G	内存: 2G
软件	工作站	硬盘: 80GB	硬盘: 320GB
		WINDOWS XP/7/8/10	WINDOWS XP/7/8/10

目录





爱宝云收银下载

1. 打开网页，搜索 **【www.biash.com】** ； 2. 点击**【下载中心】**，选择[爱宝云收银软件]点击下载。





爱宝云收银安装

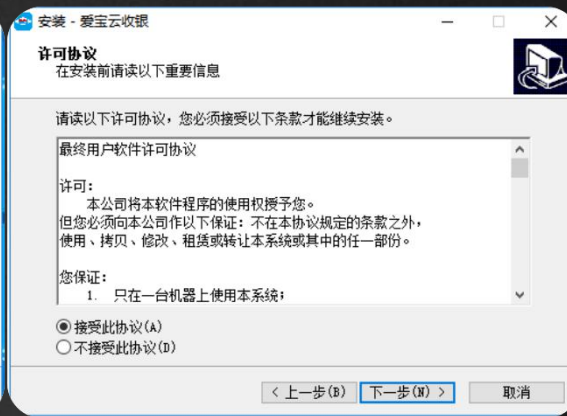
双击下载好的爱宝云收银安装包，根据安装向导安装即可。 ➡



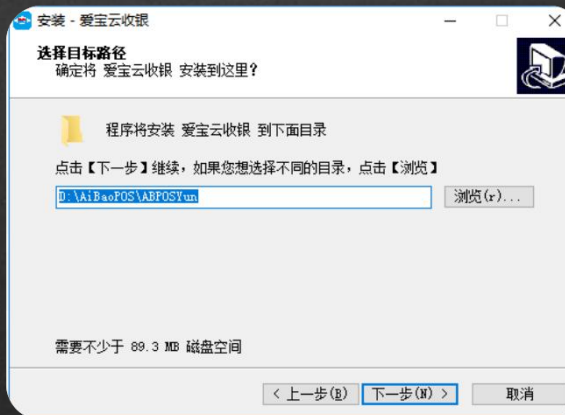
安装好之后，桌面会出现2个图标
(收银客户端&云后台)



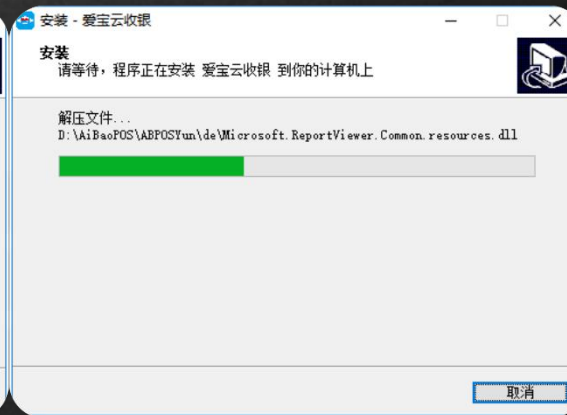
1.双击打开安装向导



2.勾选服务协议



3.选择安装路径



4.点击安装即可



爱宝云收银初始化设置界面

1. 安装好之后，点击图标



【爱宝云收银】，进入爱宝云收银初始界面。

2. 根据店铺情况，选择收银主机

旗舰版都是设置成主机，有多少台收银机就设置多少台主机，根据店铺设置好。





爱宝云收银版本设置界面

设置好主副机之后，进入版本选择界面

1. 无网络本地版（单机版）

选择好所属行业，点击注册。

2. 有网络云端版（本地云、旗舰版）

①选择好所属行业；

②输入账号、密码，点击注册云账号即可

设置主机

无网络本地版

所属行业: 请选择行业

零售

服装母婴

本地单机版

有网络云端版

账号: 请输入云端账号

密码: 请输入密码

登录 注册云帐户



智能爱宝 连锁未来

爱宝云收银零售版

旗舰版



一、爱宝云收银旗舰版注册

方式1. 点击桌面上的【爱宝云收银】-进入前台收银界面-点击【注册云账户】-进入注册界面-【填写注册信息】

注：收银前台注册的是本地云账号，需升级为旗舰版联系工作人员购买或试用期要求转为旗舰版账号

方式2. 点击【爱宝云后台】或搜索【h.aibaocloud.com】-进入云后台-点击【注册】-进入注册界面

注：这个方式注册的旗舰版试用账号，要正式使用需要联系爱宝工作人员购买升级





二、爱宝云收银旗舰版登录

注册成功后【进入登录界面】，输入【账号】-【密码】-【登录】

注：注册本地云/旗舰版后，有30天的试用期，试用期后要联系爱宝工作人员激活才可以使用哦

云端登录

☒ 记住密码 [忘记密码?](#)

登录

没有账号?

免费注册>>

爱宝云收银

三【旗舰版】

天猫超市岑村店

55555 (商户登录)

APP下载

主页

历史采购

支付管理

商品管理

员工管理

会员管理

促销管理

销售报表

库存管理

商品货流

设置

外卖管理

营业

今天: 0.00 本周: 0.00 昨天: 0.00 本月: 0.00

毛利

今天: 0.00 本周: 0.00 昨天: 0.00 本月: 0.00

交易数

今天: 0 本周: 0 昨天: 0 本月: 0

总会员数

5

今日概况

昨日概况

更多

	销售	批发	退货	取消	充值	次卡购买	次卡消费	收支项	还款	合计
单数	0.00	0.00	0.00	0.00	0.00	0.00	0.00	0.00	0.00	0.00
数量	0.00	0.00	0.00	0.00	-	0.00	0.00	-	-	0.00
利润	0.00	0.00	0.00	0.00	-	-	0.00	-	-	0.00
成本	0.00	0.00	0.00	0.00	-	-	0.00	-	-	0.00

周支付笔数

运营趋势图

更多

● 销售额 ● 利润

1

0

06-22 06-24 06-26 06-28 06-30

06-22 06-30

月热销商品榜



三、爱宝云收银旗舰版参数设置

进入前端收银页面-点击【其他】（Ctrl+0）-点击【参数设置】





三(1)爱宝云收银参数设置-基本设置

基础参数设置： 点击【基础设置】-【基础参数设置】-【交接班】-设置好相关数据-【保存】

数据服务设置： 点击【基础设置】-【数据服务设置】-根据需求勾选-【保存】

其他参数设置： 点击【基础设置】-【其他数据设置】-按照需求设置相关信息-【保存】

参数设置-V1.01.20190524

基本设置 | 基础数据设置 | 数据服务设置 | 其它数据设置

硬件设置
小票设置
电子秤设置
界面设置
标签打印
副屏设置
店铺信息
关于我们

交接班

☒ 需要交接班 ☐ 不需要交接班

☐ 开启备用金

销售数量小数位: 保留三位小数 出入库金额小数位: 保留二位小数

收银总金额零头处理: 四舍五入到'角' 单品小计四舍五入: 否

默认支付方式: 现金 自助收银支付通道: 支付宝/微信通道

成本核算方式: 按参考进价

☐ 开启零钱转存 ☒ 开启无密码登录

☐ 交班允许挂单(勾选, 交班不需要删除挂单单据, 允许交班)

☒ 会员电话模糊(勾选, 销售小票会员电话号码隐藏几位数字, '**'号代替)

☒ 负库存允许销售(勾选, 库存为0或者负数允许销售)

☐ 开启收银选择导购员提醒

找零金额超过 100 时提示(0不提示)

保存

基础数据设置 | **数据服务设置** | 其它数据设置

数据服务

* 数据服务设置不需要重新启动程序

本机当前IP: 192.168.1.128

☒ 开启数据服务

☒ 实时上传销售单

☐ 定时获取云端数据

保存

基础数据设置 | 数据服务设置 | **其它数据设置**

☐ 寄存到期自动转为店铺库存(勾选, 寄存到期日期已过, 寄存日期自动转为系统库存)

显示所有单据可查询数量 0 (0查询所有数据, 其它数字即代表查询个数)

提成员工类型 ☒ 导购员 ☐ 收银员 ☐ 管理员 ☐ 配送员

现金收支分类

现金收支选项(例:水电费;活动费)
分类与分类中间用英文分号隔开

保存



三(2)爱宝云收银参数设置-硬件设置

硬件设置：点击【硬件设置】-【钱箱设置】-【客显设置】-【打印机设置】-【保存】

参数设置-V1.01.20190524

基本设置

硬件设置

小票设置

电子秤设置

界面设置

标签打印

副屏设置

店铺信息

关于我们

钱箱

☒ 启用钱箱 测试钱箱

连接钱箱方式: 自定义钱箱指令

钱箱指令: 27,112,0,128,128

客显

☒ 启用客显 测试客显

客显端口: COM1 波特率: 2400

客显显示: 商品金额合计

打印机

☒ 启用销售和批发打印机 ☒ 启用标签打印机

前台小票机: OneNote 标签机: Microsoft XPS Docum

针式打印机: \\ZY-201706141538

批发针式/A4打印

报表标题: 批发销售单

合计金额大写: 否 显示条码: 否

显示支付方式: 是 显示规格: 是

显示小计: 否 显示原价: 否

纸张: A4

打印行数: 35

注：二等份纸张建议每页10行，A4纸张建议每页35行

页尾备注:

保存



三(3)爱宝云收银参数设置-小票设置

小票设置：点击【小票设置】-选择【前台票据类型】（销售/充值/次卡购买/外卖）-【点击打印字段】（黑色代表不打印）-【全局设置】-【行参数设置】-【保存小票设置】

基本设置

硬件设置

小票设置

电子秤设置

界面设置

标签打印

副屏设置

店铺信息

关于我们

前台票据类型

☒ 销售 ☐ 充值 ☐ 次卡购买 ☐ 外卖

打印项目控制

通过点击按键，选择对应的项目是否打印

页头LOGO	合计金额	备注
页头文字	优惠金额	页尾文字
店铺名称	会员信息	页尾LOGO
收银员	会员电话	条码
营业员	会员地址	单位
单号	积分信息	原价
流水	销售时间	
合计标题	支付方式	
合计数量	找零	

全局设置

字体 黑体 金额小数位 2

行间距 4 尾部空行 1

销售单份数 1 交接班份数 1

☐ 商品名独占一行

保存全局设置

行参数设置

字体大小 7

对齐方式 左

打印测试页

保存小票设置

为求打印清晰，上传LOGO图片尺寸请尽量控制在以下范围内：
58mm（毫米）打印纸推荐图片宽度为400像素，高度为300像素；
80mm（毫米）打印纸推荐图片宽度为600像素，高度为450像素。

请上传图片

页头文字
旗舰店

收银员:1001 营业员:2001
单号:S180110140832010029
流水:180110010029

品名	单价	数量	金额
1. 尊享版景田百岁山	5.90	1.00瓶	5.90

合计: 1 5.90

优惠:0.40

会员:89757

会员电话:13622458899

会员地址:广东省广州市岑村圣心大教堂

本次积分:50 总积分:100

销售时间:2018-01-10 14:08:32

现金支付:6.00

找零:0.50

备注:本单享受会员优惠! 顾客持小票再次光临可享受8折优惠!

页尾文字

请上传图片



三(4)爱宝云收银参数设置-电子秤设置

电子秤设置： 点击【电子秤设置】-【启用电子秤】-修改【电子秤参数】-【保存】-修改【条码秤参数】-【保存设置】

基本设置

硬件设置

小票设置

电子秤设置

界面设置

标签打印

副屏设置

店铺信息

关于我们

☒ 启用电子秤

-----电子秤操作说明-----
大华ACS-A系列电子秤，秤上设置取重方式，方法如下：
(1)按住【清除】+数字【6】
(2)按数字【2】是【自动上传】模式；按数字【3】是【应答上传】模式
(3)按【累计】保存
(4)在下面电子秤参数的应答模式下拉框中选择上面第二步对应的方式。

电子秤参数

秤类型:	爱宝6818	累计称重:	否
电子秤端口:	无	弹窗取重模式:	否
波特率:	9600	自动确认:	是
重量系数:	1 (重量=称重量*重量系数)	取重时间:	0.20 秒
		应答模式:	自动上传

测试

保存

条码秤

条码设置:	0: 金额(13位)
前号码:	21
条码称金额小数位:	2
条码称重量小数位:	3

保存设置

* F、W 为商品编码：
0200081可表示为FFWWWWWW
* E 总额：
666.88 元或000.50 元可表示为 EEEEE
* N 重量：
666.88 千克或000.50千克可表示为NNNNN
* C 校验码



三(5)爱宝云收银参数设置-界面设置

界面设置： 点击【界面设置】-商品界面【参数设置】-设置【商品类别】-【其他设置】-【保存】

基本设置

硬件设置

小票设置

电子秤设置

界面设置

标签打印

副屏设置

店铺信息

关于我们

商品界面

商品行数: 5

每行商品列数: 5

字体大小: 10

商品框间隔: 2

☒ 显示商品图片

☐ 显示商品条码

商品类别

每行显示商品类别数量: 6

字体大小: 12

商品类别框间隔: 2

☐ 仅显示有商品的类别

☐ 显示小类

其它设置

☒ 显示Window任务栏

☐ 是否合并商品

☒ 是否显示网店订单

☒ 显示无码录入功能

☒ 销售界面显示顾客信息 (仅触屏版生效)

☐ 登录是否显示系统小键盘

☐ 是否显示零售/批发模式 (仅触屏版生效)

保存



三(6)爱宝云收银参数设置-标签打印

标签打印：点击【标签打印】-选择【标签票据类型】（货架标签/商品标签/预包装标签）-设置【打印内容】（黑色代表不显示）-设置【纸张规格】设置【内容参数】-【保存】



三(7)爱宝云收银参数设置-副屏设置

副屏设置：点击【副屏设置】-勾选【开启双屏】-选择【播放时间】-编辑文字/选择轮播图片/播放视频-【选择目录】-开启副屏称重数据同步显示-确定

The screenshot shows the '副屏设置' (Subscreen Settings) interface. On the left is a sidebar with menu items: 基本设置, 硬件设置, 小票设置, 电子秤设置, 界面设置, 标签打印, 副屏设置 (highlighted with a red box), 店铺信息, and 关于我们. The main area is titled '副屏参数明细' and contains the following settings:

- 是否开启双屏:** ☒ (checked)
- 播放等待时间:** 5秒 (dropdown menu)
- 店铺欢迎文字:** 欢迎光临, 谢谢惠顾 (text input field)
- Media Selection:** ☒ 轮播图片 (selected) and ☐ 播放视频
- 图片文件夹:** D:\AiBaoPOS\ABPOSYun\Img\Sc (text input field) with a **选择图片目录** (Select Image Directory) button next to it.
- 副屏图片最佳尺寸建议:** 853*480 (red text)
- 副屏称重数据同步显示:** ☐ 开启副屏称重数据同步显示 (checkbox)

A **确定** (Confirm) button is located in the top right corner. Red arrows indicate the sequence of steps: from the sidebar menu to '是否开启双屏', then to '播放等待时间', then to '店铺欢迎文字', then to the media selection options, then to the '选择图片目录' button, then to the recommended image size, and finally to the '开启副屏称重数据同步显示' checkbox.



三(8)爱宝云收银参数设置-店铺信息

店铺信息：点击【店铺信息】-【店铺基本信息】-填写【店铺资料】（带*号的必填）-【保存】

移动支付设置：点击【店铺信息】-【移动支付设置】-【申请开通】-点击【微信绑定（支付宝绑定）】-进入填写资料界面

基本设置 店铺基本信息 移动支付设置 找回支付帐户 购买短信 拉卡拉支付注册

硬件设置

小票设置

电子秤设置

界面设置

标签打印

副屏设置

店铺信息

关于我们

店铺编号：8888

* 店铺名称：旗舰店

* 联系人：

* 联系电话：

* 省份：请选择省份

* 联系地址：

备注：

保存

基本设置 店铺基本信息 移动支付设置 找回支付帐户 购买短信 拉卡拉支付注册

硬件设置

小票设置

电子秤设置

界面设置

标签打印

副屏设置

店铺信息

关于我们

绑定帐户

支付服务号：28232

微信绑定 支付宝绑定

微信绑定地址：http://www.aibaocloud.com:88/sellerpad/wxpayapply/index?sellerId=2823

支付宝绑定地址：http://www.aibaocloud.com:88/sellerpad/alipayapply/index?sellerId=2823

(微信绑定和支付宝绑定按钮不能直接打开网页，请复制绑定地址且打开网页填写资料)

开通支付

开通随行付 开通官方支付通道 (不支持单机版)



三(9)爱宝云收银参数设置-标签打印设置

参数设置：点击前台界面【其他】（Ctrl+0）-【参数设置】-【硬件设置】-【启用标签打印机】-选择【打印机】-【保存】

标签打印：点击前台收银界面【其他】（Ctrl+0）-【标签打印】-选择【标签】-【勾选】-【打印】

参数设置-V1.01.20190530

基本设置

硬件设置

钱箱

☐ 启用钱箱

测试钱箱

连接钱箱方式: 自定义钱箱指令

钱箱指令: 27,112,0,128,128

打印机

☐ 启用销售和批发打印机

☒ 启用标签打印机

前台小票机: POS-80C

针式打印机:

批发针式/A4打印

报表标题: 批发销售单

单价金额小数位: 2

数量小数位: 2

打印行数: 10

合计金额大写:

显示支付方式:

显示小计:

纸张: 二份

注: 二份纸张建议每页10行, A4纸张建议每页35行

页尾备注:

保存

标签打印

类别

条码/名称/别名/拼音码

查询

☒ 相同商品累加 ☒ 扫码添加 ☐ 焦点停留打印张数上

☐ 货架标签 ☒ 商品标签 ☒ 称重商品默认公斤价格 (未勾选显示市斤价格)

序号	打印	打印张数	商品条码	商品名称
1	打印	1	00001	苹果
2	打印	1	00002	橘子
3	打印	1	1	艺福堂金银花茶70克
4	打印	1	1001	游泳卡
5	打印	1	111110	10包洁柔面子小纸/古龙香
6	打印	1	181118177590	洗发水
7	打印	1	1811231396445	红烧牛肉面
8	打印	1	1903161428424	利群 (条)
9	打印	1	1903161433783	利群
10	打印	1	1904121490866	1瓶饮料

每页 10 条, 当前 1/16 页, 共 154 条记录

已选打印商品

批量打印

清空

全选

引入新品

引入单据

批量设置打印张数:

操作

打印张数

商品条码

商品名称



四、云收银旗舰版条码传称设置

参数设置：点击前台收银界面【其他】（Ctrl+0）-【条码传称】-选择【条码秤】-【IP地址】-【添加】-【确定】



选择条码秤：点击需要的【条码秤】-选择【IP地址】-【勾选】-【下载条码秤】

条码秤终端配置程序

文件路径: D:\AiBaoPOS\ABPOSYun\BarCode\BarCode.txt

IP地址: 192.168.1.155 秤名称: 1号称 类型: TMA_07年新版条码秤PLU 添加

终端列表

操作	IP地址	秤名称	类型
删除	192.168.1.155	1号称	TMA_07年新版条码秤PLU

确定(Enter) 取消(ESC)

条码秤商品传称

基本参数设置 选择条码秤

大华条码秤 顶尖条码秤 寺网条码秤 托利多条码秤 爱宝条码秤

商品条码/名称 全部分类 查询 导出条码 批量保存PLU码

192.168.1.155 : 1号称 所有条码秤 下载配置 下载条码

<input checked="" type="checkbox"/>	序号	下载条码	PLU码	商品条码	商品名称	单位	销售价	商品类型
<input checked="" type="checkbox"/>	1	下载	1	00001	苹果	*	350.00	普通商品
<input checked="" type="checkbox"/>	2	下载	2	00002	橘子	*	8.00	普通商品



五、爱宝云收银旗舰版后台

爱宝云收银旗舰版后台，支持各种商品资料的增删查改、各种数据的查看，支持外卖对接、网点设置、支付管理等。





五(1)云收银旗舰版商品资料录入

点击【商品管理】，分别录入商品的【商品类别】、【商品单位】、【商品资料】、【品牌信息】、【供应商信息】、【调价单】、【商品调价】

爱宝云收银

【旗舰版】

4 天猫超市岑村店

55555 (商户登录)

主页

历史采购

支付管理

商品管理

调价单

调价单明细

商品类别

商品单位

商品资料

品牌信息

供应商信息

主页

商品单位

调价单

商品类别

搜索类别名称/编号

查询

清除

+ 新增

所有分类

[00]默认分类

[01]食品类

[02]收银机

序号	操作	编号	类别名称	排序序号
1	编辑 删除	00	默认分类	2
2	编辑 删除	01	食品类	0
3	编辑 删除	02	收银机	1



五(2)旗舰版商品资料录入-商品类别录入

商品类别：用于区分商品所属，便于区分，筛选

点击【商品类别】—【新增】—【选择分类】—【前台显示】—编写【类别名称】—【确定】

天猫超市岑村店-新增分类

搜索类别名称/编号 查询 清除 **+ 新增**

所有分类	序号	操作	编号	类
[00]默认分类	1	编辑 删除	00	默
[01]食品类	2	编辑 删除	01	食
[02]收银机	3	编辑 删除	02	收

* 上级类别: 所有分类

* 前台显示: ☒

* 类别编号: 03

* 类别名称: 生鲜类

排序序号: 0

取消 **确定**



五(3)旗舰版商品资料录入-商品单位录入

商品单位：便于商品计数

点击【商品单位】-【新增】-输入【单位名称】-【确定】

爱宝云收银 【旗舰版】 天猫超市岑村店

主页 商品单位

请输入单位名称 查询 + 新建

序号	操作	店铺名称	单位名称
1	编辑 删除	天猫超市岑村店	次
2	编辑 删除	天猫超市岑村店	合
3	编辑 删除		
4	编辑 删除		
5	编辑 删除		
6	编辑 删除		
7	编辑 删除		

天猫超市岑村店-商品单位

* 单位名称: 次

取消 确定



五(4)旗舰版商品资料录入-品牌信息录入

点击【品牌信息】-【新建】-输入【编号】-输入【名称】-【确定】

主界面左侧菜单：主页、历史采购、支付管理、商品管理、调价单、调价单明细、商品类别、商品单位、商品资料、**品牌信息**、供应商信息、批量操作。

主界面顶部标签：主页、商品单位、**品牌信息**。

品牌信息操作区域：

- 输入框：请输入编号/名称
- 按钮：查询、+ 新建

品牌信息列表：

序号	操作	品牌编号	名称	更新时间
1	编辑 删除	00000	无品牌	2018-10-26 10:55:30
2	编辑 删除	00509	爱宝	2018-11-18 11:32:25
3	编辑 删除	00510	小方	2018-11-18 11:34:00
4	天猫超市岑村店-品牌信息			1-18 11:34:00
5				1-18 11:34:00
6				1-18 11:34:00

新增品牌信息弹窗：

* 编号：00512

* 名称：水星

底部按钮：取消、**确认**



五(5)旗舰版商品资料录入-供应商信息录入

点击【供应商信息】—【新增】—填写【商品资料】，带*号的必须填写 —【确认】

主页

历史采购

支付管理

商品管理

调价单

调价单明细

商品类别

商品单位

商品资料

品牌信息

供应商信息

批量操作

主页商品单位品牌信息供应商信息

编号/名称/拼音码 查询 清除 + 新建

序号	操作	供应商编号	供应商	拼音码	联系人	联系电话	联系电话2	联系地址	固
1	编辑 删除	00000	无供应商	ZDYGYS					
2	编辑 删除	00310	爱宝	AB					
3	编辑 删除	00712	测试	CS					

天猫超市岑村店-供应商信息

* 编号: 00310

* 拼音码: AB

联系电话: 输入电话号码

固定电话:

联系地址: 输入联系地址

备注:

* 供应商: 爱宝

联系人: 输入联系人

联系电话2: 输入联系电话2

配送返点:

取消 确认



五(6)旗舰版商品资料录入-商品资料录入

点击【商品资料】—【新建】—点击【基本资料】—输入【商品信息】—【保存】—点击【商品类型】—根据需求填写信息—【保存】

商品资料

基本资料

商品类型

* 商品条码: 请输入商品条码 生成

* 商品名称: 请输入商品名称

* 商品状态: ☒ 正常 ☐ 停售

* 规格: 请输入规格

* 类别: 默认分类

* 品牌: 无品牌

* 进货价: 0

* 销售价格: 0

* 批发价1: 0 更多批发价 ^

* 颜色: 请输入颜色

* 是否积分: ☐

* 积分值: 0

* 提成方式: ☒ 不提成 ☐ 按比率 ☐ 按金额

* 提成值: 0

* 最大库存:

* 初始库存:

* 是否打折: ☒ 打折 ☐ 不打折 选择'不打折',会员和促销都不打折

* 打印标签: ☐ 是 ☒ 否 选择'是'并在 前台>本机设置 勾选打印标签后, 收银完成后会自动打印对应数量的

* 允许赠送: ☐

* 支持网店销售: ☐

* 商品类型: ☒ 普通 ☐ 服务 ☐ 组合

辅助码: 查看辅助码 编辑

生产日期: 2019-07-03

产地: 请输入产地

有效天数: 0

电子称PLU:

商品序号:

商品描述: 请输入商品描述

商品图片:

+ 上传图片

图片操作说明:
1: 将鼠标移动到图片上方, 可点击相应按钮预览图片或删除图片
2: 只允许上传一张商品图片
3: 仅支持上传png、jpg格式的图片, 且大小小于2M

提示: 展开提示

设置大包装商品

操作	包装商品条码	商品名称	单位	进货价	销售价	小包装数量
----	--------	------	----	-----	-----	-------



五(7)旗舰版商品资料录入-调价单录入

点击【调价单】-【新增】-选择需要调整的【单据类型】-可以选择【选择需要调价的商品】或者【导入商品】-修改【折扣】-修改【单价】-【确定】

爱宝云收银

【旗舰版】

1 天猫超市岑村店

主页

商品资料

调价单

主页

历史采购

支付管理

商品管理

调价单

调价单明细

商品类别

商品单位

商品资料

品牌信息

供应商信息

批量操作

所有单据类型

所有单据状态

调价单号

商品条码/名称

查询

清除

+ 新建

2019-07-01

至

2019-07-04

最近:

今天

昨天

7天

30天

天猫超市岑村店-调价单

* 操作店铺: 天猫超市岑村店

* 单据类型: 会员价调整

调价单号: VIPP190704151411773

* 调价日期: 2019-07-04

备注: 请输入备注

选择调价商品

导入调价商品

批量设置调价折扣: 100 % (设置折扣范围大于0, 商品的调价价格按此比率计算)

操作	商品条码	商品名称	分类	单位	进货价	原价	折扣	新价
删除	CTM0020020104	PT-6850二维扫描平台	收银机	台	370.00	550.00	100 %	550.00

取消

确认

调价单据类型

选择单据类型:

单据类型: 请选择单据类型

进货价调整

销售价调整

会员价调整

批发价调整



五(8)旗舰版商品资料录入-批量操作

批量操作：可以批量操作全部商品或者部分商品的信息，如商品分类、品牌、价格等

点击【批量操作】-按照需求筛选条件-【查询】-【批量设置】-根据需求选择左边菜单-设置还右边参数-【确认】

爱宝云收银 三 【旗舰版】 1 天猫超市岑村店 55555 (商户登录)

主页 商品资料 批量操作

组合商品 请选择商品分类 是否支持线上销售 条码/名称/拼音码 查询 清除 批量设置 更新拼音码

所有商品类型	品条码	商品名称	类别	规格	单位	进货价	销售价	会员价	商品类型	是否积分
普通商品										
组合商品	479620610743	组装可比克						10.00	组合商品	是
服务										

天猫超市岑村店-批量设置 (1个商品)

商品提成 商品分类 商品品牌 供应商 计价方式 商品打折 商品积分 删除商品 打印标签 网店销售 允许赠送

设置选中商品的提成方式:

- ☒ 不提成
- ☐ 按比率 提成比率 % 0
- ☐ 按金额 提成金额 0



六、云收银旗舰版商品采购入库

爱宝云收银旗舰版采购入库有5大菜单模块：分别是【商品调货统计】、【进货价分析】、【货流管理】、【货流明细】、【供应商结算】

爱宝云收银

【旗舰版】

天猫超市岑村店

55555 (商户登录)

APP

主页

历史采购

支付管理

商品管理

员工管理

会员管理

促销管理

销售报表

库存管理

商品货流

商品调货统计

进货价分析

货流管理

货流明细

供应商结算

货流管理

请选择单据状态

请选择货单类型

请选择处理状态

查询

清除

更多

导出

2019-07-01

至

2019-07-04

最近:

今天

昨天

7天

30天

进货

出库

序号	操作	货流单号	门店订货单号	下单时间	货单类型	出货方	进货方	状态	货流
1	详细	I6240020190704173400		2019-07-04 17:34:00	进货单		天猫超市岑村店	● 已完成收货	
2	详细	I6240020190704150321		2019-07-04 15:03:21	进货单		天猫超市岑村店	● 已完成收货	



六(1)旗舰版商品采购收货-货流管理

点击【货流管理】-【进货】-【选择供应商】或者【选择商品】或者【导入商品】-【确认进货】-【勾选要进货的商品】-【确定】

爱宝云收银

【旗舰版】

天猫超市岑村店

55555 (商户登录)

APP下载

主页

历史采购

支付管理

商品管理

员工管理

会员管理

促销管理

销售报表

库存管理

商品货流

商品调货统计

进货价分析

货流管理

货流明细

供应商结算

货流管理

请选择单据状态

请选择货单类型

请选择处理状态

订货单号

货流单号/备注

所有进货店铺

导出

所有出货店铺

查询

清除

更多

2019-07-01

至

2019-07-05

最近:

今天

昨天

7天

30天

进货

出库

序号	操作	货流单号	门店订货单号	下单时间	货单类型	出货方	进货方	状态	货流
1	详细	I6240020190704173400		2019-07-04 17:34:00	进货单		天猫超市岑村店	已完成收货	

返回

进货店铺: 天猫超市岑村店

进货供应商:

+ 选择商品

商品条码

查询

导入

确认进货

序号	操作	商品名称	商品条码	商品类型	商	商品售价	库存	进货量	赠送量	商品单位	进货价(元)	金额小计
----	----	------	------	------	---	------	----	-----	-----	------	--------	------

类别

所有分类

默认分类

食品类

收银机

生鲜类

商品条码/拼音关键词

查询

清除

商品条码	商品名称	规格	单位	零售价	进货价
6959648800027	德汉米 西瓜		个	1.00	0.78
6957670301057	游味 牛肉粒		袋	1.00	0.75
6956640000569	中球 露山罐球		袋	4.50	3.28
6956416200142	1.25 露山罐球		瓶	8.00	6.33
6956367338680	王老吉		罐	4.00	2.50
6956367112139	青海白草酒		瓶	15.00	9.50
6954432710218	泡动零味口香糖		盒	6.00	5.00
6954320400016	电焊机脚踏开关		个	10.00	6.00
6945594300522	滋香露山罐球		瓶	2.00	1.68
6945594300515	240 秀山香露土罐球		瓶	10.50	8.00



六(2)旗舰版商品采购收货-货流明细

点击【货流明细】-【筛选查询条件】-【查询】

爱宝云收银

【旗舰版】

1 天猫超市岑村店

55555 (商户登录)

APP下载

主页

历史采购

支付管理

商品管理

员工管理

会员管理

促销管理

销售报表

库存管理

商品货流

商品调货统计

进货价分析

货流管理

货流明细

供应商结算

主页

货流明细

货流管理

所有类型

商品名称/条码

查询

导出

所有类型

2019-07-05

最近: 今天 昨天 7天 30天

出库单	单时间	货单类型	出货门店	进货门店	原流量	实际流量	单位	单价	小计	状态
退货单	19-07-04 17:34:00	进货单		天猫超市岑村店	52	52	台	2,300.00	119,600.00	已完成收货
JK0010000004	2019-07-04 15:03:21	进货单		天猫超市岑村店	1	1	台	83.00	83.00	已完成收货

进货单: 天猫超市岑村店

↓ 刷新 ×

序号	商品名称	商品条码	供应商	商品售价	商品单位	进货量	赠送量	实进货量	实赠送量	进货价	金额小计
1	AB-8800PE(156E显示屏)	CPS0000630046	爱宝	12,222.00	台	52	0.00	52	0.00	2,300.00	119,600.00
-	合计	1种商品	-	-	-	52	0.00	52	0.00	-	0.00

已完成收货 2019-07-04 17:34:00



六(3)旗舰版商品采购收货-商品调货统计 进货价分析

商品调货统计：点击【商品调货统计】-【筛选查询条件】-【查询】

进货价分析：点击【进货价分析】-【筛选查询条件】-【查询】

主页

历史采购

支付管理

商品管理

员工管理

会员管理

促销管理

销售报表

库存管理

商品货流

商品调货统计

进货价分析

货流管理

货流明细

供应商结算

主页

商品调货统计

进货价分析

所有供应商

商品名称/条码

查询

2019-07-01

至

2019-07-05

最近:

今天

昨天

7天

30天

导出

序号	操作	商品名称	商品条码	进货次数	平均价	最高价	最低价	供货商数
1	详细	AQ-8200(3.6mm)半球摄像头	CJK0010000004	1	83.00	83.00	83.00	1
2	详细	AB-8800PE(156E显示屏)	CPS0000630046	1	2,300.00	2,300.00	2,300.00	1
3		合计		2	2,383.00	2,383.00	4,683.00	2



七、云收银旗舰版促销计划设置

点击【促销计划】-【填写促销信息】-【选择促销商品】-【修改价格】-【确定】

爱宝云收银

【旗舰版】

天猫超市岑村店

55555 (商户登录)

APPT

主頁

历史采购

支付管理

商品管理

员工管理

会员管理

促销管理

促销计划

促销计划报表

销售报表

库存管理

商品货流

设置

外卖管理

促销计划

促销计划列表

所有

条码/名称

促销单号/名称

2018-07-06

至

2019-07-05

查询

序号	条码/编号	名称	促销范围	促销单号	促销名称	促销模式	促销信息	会员类别
1	6911988006509	可比克	商品	PC190403000001	满10减5	满减	满10.00 减5.00	会员和非会员
2	6163775931499	康师傅	商品	PC190403000001	满10减5	满减	满10.00 减5.00	会员和非会员

返回

保存

促销单号:

PC190705000001

* 促销名称:

七夕钜惠

* 促销模式:

第二件特价

会员类别:

会员和非会员

* 日期:

2019-08-01

至

2019-08-31

* 时间:

00:00

至

23:59

备注:

每周生效:

☒一

☒二

☒三

☒四

☒五

☒六

☒日

制单人工号:

55555

制单日期:

2019-07-05 10:45:05

审核人工号:

审核日期:

收起

选择商品

请输入条码或扫条码

批量设置折扣:

100

%

序号	删除	商品条码	商品名称	零售价	会员价	特价
1	删除	6956367338680	王老吉	4	4	2



八、云收银旗舰版员工管理

员工管理有3大菜单模块，分别是【员工信息】-【导购员绩效】-【导购绩效明细】

爱宝云收银

【旗舰版】

1 天猫超市岑村店

55555 (商户登录)

APP下载

导购员绩效

员工信息

员工管理

角色管理

员工编号/员工姓名

查询

清除

+ 新建

员工绑定角色

<input type="checkbox"/>	序号	操作	编号	姓名	电话	最低折扣	员工类型	状态	充值提成	次卡提成	更新时间
<input type="checkbox"/>	1	编辑 删除 角色 修改密码	001	收银员		0 %	收银员	正常	0 %	0%	2018-12-12
<input type="checkbox"/>	2	编辑 角色 修改密码	1001	管理员		0 %	管理员	正常	0 %	0%	2019-01-22
<input type="checkbox"/>	3	编辑 删除 角色 修改密码	1002	小刘		0 %		正常	0 %	0%	2018-12-13

员工信息

导购员绩效

导购绩效明细

会员管理

促销管理

系统设置

系统设置

系统设置



八(1)云收银旗舰版员工管理-员工信息录入

点击【员工信息】—填写【员工信息】，带*号的必须填写—设置【收银端权限】—【角色管理】—设置【角色权限】—【确定】

员工管理

角色管理

天猫超市岑村店-员工信息

返回

确认

* 编号:

1007

员工类型:

导购员

管理客户端后台:

☒ 无权限

☐ 有权限

状态:

☒ 正常

* 姓名:

刘阳河

* 充值提成:

1 %

角色设置:

+ 赋予角色

允许登录APP:

☐ 禁止

* 密码:

....

* 最低折扣:

20 %

* 次卡提成:

0.5 %

允许登录后台:

☐ 禁止

电话:

输入电话

* 确认密码:

....

收银端权限

全选

收银端云端共有限

全选

☐ 显示进货价

☒ 收银开单

☐ 取消单据

☐ 禁止新增级别

☐ 储值退款

☐ 订货申请

☐ 整单取消

☐ 外单退款

☐ 会员管理

☐ 单品改价

☐ 库存查询

☐ 禁止赠送金额

☐ 会员充值

☐ 进货

☐ 删除数量

☐ 报表查询

☐ 系统设置

☒ 单品折扣

☐ 开钱箱

☐ 禁止批发模式

☐ 次卡延期

☐ 调货

☐ 支付强制执行

☐ 库存管理

☐ 采购管理

☐ 整单折扣

☐ 重印小票

☐ 禁止促销计划

☐ 数据清除

☐ 盘点

☐ 取回挂单

☐ 商品管理

☐ 促销管理

☐ 无单退货

☐ 禁止新增会员

☐ 盲交

☐ 退出云账号

☐ 删除挂单

☐ 促销管理

☐ 员工管理

☐ 有单退货

☐ 禁止编辑会员

☐ 商品赠送

☐ 编辑商品资料

☐ 连轴库存查询

☐ 外卖作废

☐ 员工管理

角色名

角色

云收银

历史采购

支付管理

商品管理

员工管理

会员管理

促销管理

销售报表

库存管理

采购申请

采购收货

采购退货

商品采购明细

采购设置

云收银权限

权限

增加

删除

修改

会员重置密码

审核

次卡管理-新建类

会员列表-新增积分

新建储值卡规则

商品促销-新建原因

储值卡-删除

显示主系统

按批次开单出入库

员工角色设置

员工密码修改

员工批量设置员工角色

多端积分设置

积分提现设置

退货

出库

退货



九、云收银旗舰版云后台会员管理

会员管理有六大菜单模块，分别是【会员级别】、【微会员管理】、【会员列表】、【会员报表】、【会员制度】、【次卡管理】、【短信记录】

爱宝云收银

☰ 【旗舰版】

1 天猫超市岑村店

55555 (商户登录)

APP下载

商品管理

员工管理

会员管理

会员级别

微会员管理

微会员设置

会员列表

会员报表

会员制度

次卡管理

短信记录

促销管理

系统设置

系统日志

会员级别

请输入级别名称/编号

查询

+ 新建

导出

序号	操作	级别名称	销售优惠方案	销售折扣率	会员批发价	是否启用	是否积分
1	编辑 删除	白金卡	会员价	100	批发价1	是	是
2	编辑 删除	默认级别	无	100	批发价1	是	否



九(1)云收银旗舰版会员管理-会员级别

会员级别：是设置会员的等级，如黄金会员、白金会员、VIP等，享受的折扣制度也不一样

点击【会员级别】-【新增】-【输入会员信息】-【确定】

爱宝云收银

【旗舰版】

2 天猫超市岑村店

55555 (商户登录)

APP下载

商品管理

员工管理

会员管理

会员级别

微会员管理

微会员设置

会员列表

会员报表

会员制度

次卡管理

短信记录

促销管理

主页

会员级别

请输入级别名称/编号

查询

+ 新建

导出

序号	操作	级别名称	销售优惠方案	销售折扣率	会员批发价	是否启用	是否积分
1	编辑 删除	白金卡	会员价	100	批发价1		
2	编辑 删除	默认级别	无	100	批发价1		

天猫超市岑村店-新增会员级别

* 级别名称:

请输入级别名称

* 销售优惠方案:

无

* 批发优惠方案:

批发价1

* 是否积分:

* 是否启用:

自动升级

关闭

取消

确定



九(2)云收银旗舰版会员管理-会员列表

会员列表：是会员详细信息的展示，如姓名、电话、卡号、所属级别、生日、充值金额等
点击【会员列表】-【新建】-【填写信息】-【确认】

爱宝云收银

三

【旗舰版】

天猫超市岑村店

55555 (商户登录)

APP下载

商品管理

员工管理

会员管理

会员级别

微会员管理

微会员设置

会员列表

会员报表

会员制度

次卡管理

短信记录

主页

会员列表

所有级别

所有会员

会员名称/编号/电话

查询

+ 新建

导入

导出

序号	姓名	电话	卡号	级别	启用状态	余额	积分	允许赊账	赊账金额	次卡	性别	生日	类型
1	17520086933	17520086933	6600000059	默认级别									
2	13430305263	13430305263	6600000053	默认级别									
3	15914480220	15914480220	6600000011	默认级别									
4	1002		李四	白金卡									
5	张三		1001	白金卡									

天猫超市岑村店-新增会员

* 会员姓名: 请输入会员姓名

* 会员卡号: 请输入会员卡号

* 会员级别: 会员级别

会员密码: 4~6位数字密码

确认密码: 请输入确认密码

邮箱: 请输入邮箱

电话号码: 请输入号码

生日: 请选择日期

到期日期: 请选择日期

座机电话: 请输入座机电话

其他1:

其他2:

性别: ☒ 男 ☐ 女

状态: ☒ 启用 ☐ 禁用

赊账: ☐

地址: 输入地址

备注: 备注

取消

确认



九(3)云收银旗舰版会员管理-会员制度

储值卡规则：点击【会员制度】—【储值卡规则】—【新建】—【填写制度信息（名称、时间、享受等级、充值金额等）】—【确定】

爱宝云收银 三 【旗舰版】 天猫超市岑村店 55555 (商户登录) APP下载

会员制度

储值卡规则 积分设置 兑换规则 积分抵现

充值活动名称 查询 清除 + 新建

序号	操作	活动名称	创建门店
1	使用门店 适用会员级别 删除	七夕充值赠送	天猫超市岑村店

创建活动名称: 天猫超市岑村店 * 活动名称: [输入框]

* 开始日期: 2019-07-06 09:47:46 截止日期: 请选择日期
截止日期不填表示永久

适用会员级别:

☐ 全选 ☐ 白金卡 ☐ 默认级别

充值次数限制: 一次

充值项目: 通用余额 充值金额: 0

赠送项目: 通用余额 赠送金额: 0

取消 确定



九(5)云收银旗舰版会员管理-会员制度

兑换规则：点击【兑换规则】—【新建】—【设置积分数量】—【选择积分兑换商品】—【确定】

积分抵现：点击【积分抵现】—【设置积分兑换金额】—【保存】

主页

会员制度

储值卡规则

积分设置

兑换规则

积分抵现

积分值

查询

清除

+ 新建

删除

序号	<input type="checkbox"/>	编辑	积分值	备注	商品条码	商品名称	价格
1	<input type="checkbox"/>	编辑 规则明细	1000		6956367338680	王老吉	4.00

天猫超市岑村店-会员兑换商品规则

* 积分值: 1

备注:

选择商品

操作	商品名称	价格
----	------	----

取消 保存

储值卡规则

积分设置

兑换规则

积分抵现

☒ 开启积分抵现

可用

1000

分兑换

10

元

保存



十、云收银旗舰版云后台-库存管理

库存管理有12大菜单模块，分别是【商品库存】、【商品库存明细】、【商品报损原因】、【商品报损记录】、【商品报损明细】、【库存预警】、【出入库单】、【出入库单明细】、【商品盘点】、【商品盘点明细】、【高级盘点报表】、【高级盘点汇报总表】

爱宝云收银

【旗舰版】

天猫超市岑村店

55555 (商户登录)

APP下载

销售报表

库存管理

商品库存

商品库存明细

商品报损原因

商品报损记录

商品报损明细

库存预警

出入库单

出入库单明细

商品盘点

商品盘点明细

高级盘点报表

高级盘点汇报总表

商品货流

设置

商品库存

请选择商品分类

商品编号/名称/拼音

☒ 排除零库存

查询

清除

导出

序号	商品编号	商品名称	单位名称	商品类型	品牌	数量	在途数量	预留库存	进货价	进
1	CPS0000630046	AB-8800PE(156E显示屏)	台	收银机	爱宝	52	0.00	0.00	0.00	
2	6917878045467	雀巢咖啡1+2奶香	盒	食品类	无品牌	1	0.00	0.00	9.00	
3	6901668054128	106G奥利奥冰淇淋香草味	合	食品类	无品牌	-2	0.00	0.00	5.50	
4	6901808004808	480铁露露	罐	食品类	无品牌	-4	0.00	0.00	4.93	
5	6934908311484	兆辉八宝油茶	袋	食品类	无品牌	-4	0.00	0.00	10.00	
6	00003	苹果	*	食品类	无品牌	-2	0.00	0.00	2.00	
7	6163775931499	亲亲果冻	袋	食品类	无品牌	-11	0.00	0.00	1.50	
8	69019388	绿箭口香糖	条	食品类	无品牌	-1	0.00	0.00	1.08	
9	6907917132425	奇强高级净柔皂	块	食品类	无品牌	-2	0.00	0.00	3.30	



十(1)云收银旗舰版云后台-商品报损

报损：记录商品库存数量减少调整的信息，对选定仓库的商品数量进行调整

点击【商品报损原因】—【新增】—【填写商品报损原因】—【确定】

爱宝云收银

【旗舰版】

3 天猫超市岑村店

销售报表

库存管理

商品库存

商品库存明细

商品报损原因

商品报损记录

商品报损明细

库存预警

出入库单

出入库单明细

商品盘点

商品盘点明细

高级盘点报表

高级盘点汇总报表

主页

商品报损原因

请输入报损原因

查询

清除

+ 新建

序号	操作	编号	报损原因	状态	更新时间
1	编辑 删除	199026	破损	启用	2019-07-08 17:09:53
2	编辑 删除	199025	过期	启用	2019-07-08 17:09:41

天猫超市岑村店-报损原因

* 编号:

199026

* 报损原因:

破损

* 状态:

☐ 禁用 ☒ 启用

备注:

取消

确认



十(2)云收银旗舰版云后台-商品库存

点击【商品库存】—【筛选查询条件】—【查询】

爱宝云收银

【旗舰版】

天猫超市岑村店

55555 (商户登录)

APP下

销售报表

库存管理

商品库存

商品库存明细

商品报损原因

商品报损记录

商品报损明细

库存预警

出入库单

出入库单明细

商品盘点

商品盘点明细

高级盘点报表

高级盘点汇总报表

商品货流

主页

库存预警

商品库存

请选择商品分类

商品编号/名称/拼音

☒ 排除零库存

查询

清除

导出

序号	商品编号	商品名称	单位名称	商品类型	品牌	数量	在途数量	预留库存	进货价	进
1	CPS0000630046	AB-8800PE(156E显示屏)	台	收银机	爱宝	52	0.00	0.00	0.00	
2	6917878045467	雀巢咖啡1+2奶香	盒	食品类	无品牌	1	0.00	0.00	9.00	
3	6901668054128	106G奥利奥冰淇淋香草味	合	食品类	无品牌	-2	0.00	0.00	5.50	
4	6901808004808	480铁露露	罐	食品类	无品牌	-4	0.00	0.00	4.93	
5	6934908311484	兆辉八宝油茶	袋	食品类	无品牌	-4	0.00	0.00	10.00	
6	00003	苹果	*	食品类	无品牌	-2	0.00	0.00	2.00	
7	6163775931499	亲亲果冻	袋	食品类	无品牌	-11	0.00	0.00	1.50	
8	69019388	绿箭口香糖	条	食品类	无品牌	-1	0.00	0.00	1.08	
9	6907917132425	奇强高级净柔皂	块	食品类	无品牌	-2	0.00	0.00	3.30	



十(3)云收银旗舰版云后台-库存预警

点击【库存预警】—【筛选查询条件】—【查询】

爱宝云收银

【旗舰版】

3 天猫超市岑村店

55555 (商户登录)

APPT

销售报表

库存管理

商品库存

商品库存明细

商品报损原因

商品报损记录

商品报损明细

库存预警

出入库单

出入库单明细

商品盘点

商品盘点明细

高级盘点报表

高级盘点汇总报表

商品货流

主页

库存预警

所有分类

所有品牌

全部库存

编号/名称/拼音码

查询

清除

导出

序号	商品条码	商品名称	商品品牌	商品类别	库存数量
1	CJK0020000056	ZX-NVR8008 8路录像机	爱宝	收银机	0.00
2	6905418012864	小王子紫薯片	无品牌	食品类	-1.00
3	1541176666896	网络高清综合线	无品牌	收银机	0.00
4	6948375900478	爱宝色带	爱宝	收银机	-1.00
5	6944896110068	AB-9812迷你猴巧克力键盘	爱宝	收银机	0.00
6	6901668054067	奥利奥草莓夹心饼干	无品牌	食品类	-4.00
7	6911988006578	110g可比克薯片(香辣)	无品牌	食品类	0.00
8	6917878045139	雀巢咖啡1+2特浓	无品牌	食品类	0.00
9	6930548614800	猫脸软糖	无品牌	食品类	0.00



十(4)云收银旗舰版云后台-出入库单

点击【出入库单】—【筛选查询条件】—【查询】—【新建】—【选择商品】/【导入商品】—【保存】

爱宝云收银

【旗舰版】

3 天猫超市岑村店

55555 (商户登录)

APP

销售报表

库存管理

商品库存

商品库存明细

商品报损原因

商品报损记录

商品报损明细

库存预警

出入库单

出入库单明细

商品盘点

商品盘点明细

高级盘点报表

高级盘点汇总表

商品货流

主 页

出入库单

全部单据类型

请输入出入库单号

查询

清除

+ 新建

导出

2019-07-01

至

2019-07-09

最近:

今天

昨天

7天

30天

序号	操作	单据号	单据类型	金额	状态	制单人	制单日期	审核人	审核日期
1	编辑 删除	OUT20197415230835	出库	83.00	已审核	55555	2019-07-04 15:02:30	55555	2019-07-04 15:02:42

请输入商品条码

查询

选择商品

导入商品

操作	店铺名称	商品条码	商品名称	单位	原进货价	数量	进货价	金额	备注
删除	天猫超市岑村店	6956640800569	中祥 雪丽山楂球	袋	3.20	<input type="text" value="1"/>	<input type="text" value="3.2"/>	3.20	<input type="text"/>
-	合计				3.20	1	3.20	3.20	



十(5)云收银旗舰版云后台-商品盘点

盘点：为了掌握商品流动情况(出入库)，核对库存物品实际数量与记账数量，以便准确地掌握库存数量

点击【商品盘点】—【筛选查询条件】/【新增】—【选择商品】/【导入商品】—【修改数量】—【保存】

爱宝云收银

【旗舰版】

3 天猫超市岑村店

55555 (商户登录)

APP下载

销售报表

库存管理

商品库存

商品库存明细

商品报损原因

商品报损记录

商品报损明细

库存预警

出入库单

出入库单明细

商品盘点

商品盘点明细

高级盘点报表

高级盘点汇总表

商品货流

主页

出入库单

出入库单明细

商品盘点

输入单据号查询

查询

清除

+ 新增

导出

2019-07-01

至

2019-07-09

最近:

今天

昨天

7天

30天

序号	操作	盘点单号	状态	制单人	盘点日期	审核人	审核时间	备注	
天猫超市岑村店-新增盘点									
<div>单据号: PD1562654399235</div> <div>备注: 备注</div>									
<div>输入商品条码, 回车确定</div> <div>选择商品</div> <div>导入商品</div>									
操作	商品条码	商品名称	单位	盘点数量	原库存	进货价	盈亏数量	盈亏总价	备注
删除	6956367338680	王老吉	罐	2	0.00	2.90	2.00	0.00	备注
	合计			2	0.00	2.90	2	5.80	

共 2 条

1

10条/页

跳至



十一、旗舰版前台销售流程

销售流程：点击【商品】-修改【数量】（看实际是否需要）-改【价格】（看实际是否需要）-【收款】

支付：点击【收款】-【销售结算】-选择【支付方式】-【价格】（看需要是否修改）-【确认】





十二、旗舰版会员使用

使用会员：收款时点击【会员】（F10）-进入会员界面-【查询会员】（会员名/电话/会员号）-选择【会员】

新增/编辑会员：收款时点击【会员】（F10）-进入会员界面-【新增】F2-【填写信息】-【保存】

积分兑换：收款时点击【会员】（F10）-进入会员界面-【输入会员信息】-【积分兑换】F5-【勾选兑换商品】-【确认】

会员资料

1234566 查询 卡号查询

会员卡号：1234566 可用积分 141 积分兑换F5

会员姓名：李小姐

手机号：13800138000

会员级别：普通会员 次卡：

折扣类型：会员价1 赠账：否

生日：2019-06-30 到期日期：

地址：

备注：

编辑会员 F3 选择会员 F1 新增会员 F2 取消 ESC

会员使用页面

修改会员信息

会员卡号：1234566 会员姓名：李小姐

手机号：13800138000 座机号：

会员密码： 确认密码：

会员等级：普通会员 允许赠账：是 否

启用：是 否 性别：男 女

开卡日期：2019-05-30 到期日期：2019-06-06

电子邮箱：2856623031@qq.com 生日：2019-06-30

其他1： 其他2：

地址：

备注：

重置密码 保存(Enter) 取消 ESC

会员编辑页面

会员积分兑换

当前会员：1234566 会员积分：141 所需积分：0

商品名称	积分值
<input type="checkbox"/> 蜜饯果干	1000
<input type="checkbox"/> 小包装薄荷糖	500
<input type="checkbox"/> 不粘锅铲勺汤勺	1500

商品兑换 手动兑换

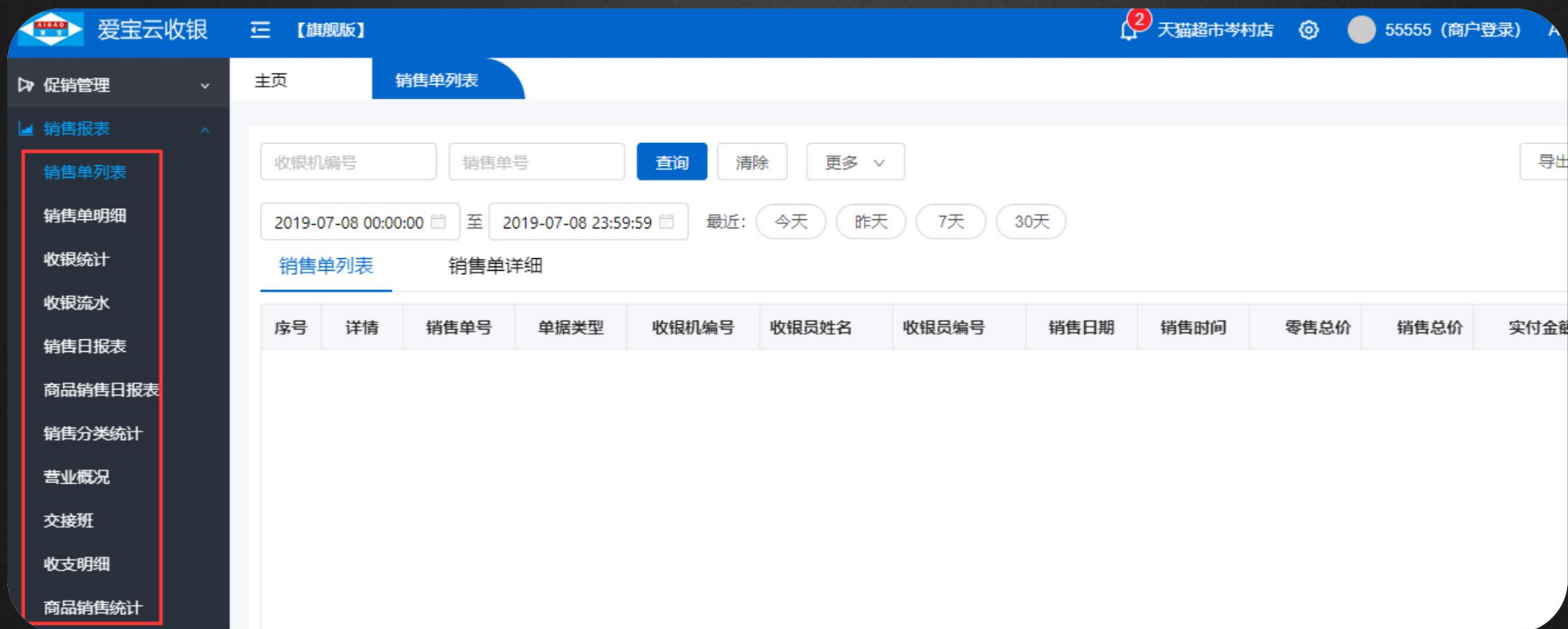
确认(Enter) 取消(ESC)

会员积分兑换界面



十三、云收银旗舰版报表查询

云收银旗舰版报表查询有11大菜单模块，分别是【销售单列表】、【销售单明细】、【收银统计】、【收银流水】、【销售日报表】、【商品销售日报表】、【销售分类统计】、【营业概况】、【交接班】、【收支明细】、【商品销售统计】





十三(1)云收银旗舰版报表查询-收银统计

收银统计报表可以查询商铺的收银状况，如支付时间，支付方式，支付金额等等

点击【收银流水】—【筛选查询条件】—【明细】

爱宝云收银

【旗舰版】

天猫超市岑村店

55555 (商户登录)

APP下载

促销管理

销售报表

销售单列表

销售单明细

收银统计

收银流水

销售日报表

商品销售日报表

销售分类统计

营业概况

交接班

收支明细

商品销售统计

库存管理

主页

销售单列表

收银统计

收银流水

所有支付

查询

清除

导出

2017-07-06

至

2019-07-08

最近:

今天

昨天

7天

30天

序号	明细	支付日期	支付名称	支付金额
1	明细	2019-05-23	现金	13.8
2	明细	2019-05-22	现金	58
3	明细	2019-04-29	现金	23.8
4	明细	2019-04-03	现金	23.5
5	明细	2019-04-03	赊账	
6	明细	2019-03-24	现金	
7	明细	2019-02-28	现金	

收银明细

序号	支付日期	支付名称	第三方支付流水号	销售单号	收银机编号	支付金额	备注
1	2019-04-29	现金		S190429160520100001	10	23.80	
2						23.80	

共 1 条 < 1 > 10条/页 跳至 页

取消

确定



十三(2)云收银旗舰版报表查询-销售报表

销售日报表：点击【销售日报表】-【筛选查询条件】-【查询】-点击【日期】-进入【销售单列表】-点击【销售单号】-【销售单明细】-【商品条码】-【商品资料】-【编辑】-【编辑商品资料】

The screenshot displays the AIBAO cloud POS system interface. On the left is a dark sidebar menu with various management options. The main area is divided into two panels. The top panel, titled '销售日报表' (Sales Daily Report), shows a table of daily sales data with columns for order number, type, date, quantity, sales amount, discount, profit, and cost. The bottom panel, titled '销售单列表' (Sales Order List), shows a detailed view of a specific sales order with columns for order number, details, sales order number, type, cashier ID, name, and employee ID. Red boxes and arrows highlight the navigation path: from the sidebar menu to the '销售日报表' tab, then to the search filters, the '查询' (Query) button, the date filter, the '销售单列表' tab, and finally to a specific sales order number.

销售日报表

全部类型 ☐ 按月份查询 导出

2019-06-01 至 2019-06-20 最近: 今天 昨天 7天 30天

序号	单据类型	日期	数量	销售金额	折扣金额	利润	成本
1	销售单据	2019-06-14	5.00	21			
2	批发单据	2019-06-14	3.00				
3	销售单据	2019-06-13	9.00	71			
4	销售单据	2019-06-11	1.00	0.			
5	退货单据	2019-06-06	-4.00	-			
6	销售单据	2019-06-06	29.00	347			
7	销售单据	2019-06-04	1.00	0.			
8	销售单据	2019-06-03	7.00	0.			

销售单列表

收银机编号 销售单号

2019-06-20 00:00:00 至 2019-06-20 23:59:59 最近: 今天 昨天 7天 30天

序号	详情	销售单号	单据类型	收银机编号	收银员姓名	收银员编号
1	查看	S190614161618020001	销售单据	02	管理员	1001
2	查看	S190614145635340002	销售单据	34	管理员	1001
3	查看	S190614145506340001	销售单据	34	管理员	1001
4	查看	S190614104959690002	销售单据	69	管理员	1001



十三(3)云收银旗舰版报表查询-销售报表

销售日报表： 点击【销售日报表】-【筛选查询条件】-【查询】-点击【日期】-进入【销售单列表】
-点击【销售单号】-【销售单明细】-【商品条码】-【商品资料】-【编辑】-【编辑商品资料】

销售日报表 销售单列表 销售单明细

请选择商品分类 请输入销售单号 请输入商品名称/条码 查询 清除 更多

2019-06-20 00:00:00 至 2019-06-20 23:59:59 最近: 今天 昨天 7天 30天

序号	销售单号	收银员	销售时间	商品条码	商品名称	商品类别
1	S190614161618020001	管理员	2019-06-14 16:16:18	111110	10包洁柔面子小纸/古龙香	日用品
-		合计:				

基本资料 商品类型

商品类型: ☐ 普通 ☐ 服务 ☒ 组合

生产日期: 2019-05-15 产地: 请输入产地

有效天数: 30 电子称PLU: 商品序号: 0

商品描述: 请输入商品描述

商品图片:

图片操作说明:
1: 将鼠标移动到图片上方, 可点击相应按钮预览或删除图片
2: 只允许上传一张商品图片
3: 仅支持上传png、jpg格式的图片, 且大小小于2M

设置查看明细

操作	商品条码	商品名称	单位	进货价	销售价	数量
----	------	------	----	-----	-----	----

销售日报表 销售单列表 销售单明细 商品资料

基本资料 商品类型

* 商品条码: 111110 生成

* 商品名称: 10包洁柔面子小纸/古龙 拼音码: 10B/RMZXZ/GLX

* 商品状态: ☒ 正常 ☐ 停售 规格: 请输入规格

* 类别: 日用品 品牌: 无品牌

* 单位: 条

* 进货价: 0.65 批发价: 0 更多批发价

* 销售价格: 1

* 供应商: 无供应商

* 是否积分: ☒ 是 ☐ 否 积分值: 0

* 提成方式: ☒ 不提成 ☐ 按比率 ☐ 按金额 提成值: 0

* 会员价1: 1 更多会员价

* 是否打折: ☒ 打折 ☐ 不打折 选择'不打折', 会员和促销都不打折

* 尺码: 请输入尺码

* 打印标签: ☒ 是 ☐ 否 选择'是' 并在 前台>本机设置 勾选打印标签后, 收银完成后会自动打印对应数量的标签数

* 计价方式: ☒ 普通 ☐ 计量 ☐ 计数

* 允许赠送: ☒ 是 ☐ 否

* 支持网店销售: ☐ 是 ☒ 否

定价与定量: ☐ 定价 ☐ 不定价 ☐ 不定量



十四、云收银旗舰版云后台设置

设置有8大菜单模块，分别是【账户管理】、【系统设置】、【支付方式】、【操作日志】、【短信模板】、【批量导入查看】、【收银机终端】、【店铺消息】





十四(1)云收银旗舰版云后台设置-账户管理

短信购买： 点击【短信产品】选择套餐-输入【购买数量】-【购买】-出现【付款二维码】

编辑： 密码编辑&更换手机号码

我的店铺

短信

可用 5条

隐藏购买 ☒ 显示购买短信

短信产品: 短信2万条

规格: 20000条/份 支付金额: ¥ 1,000

购买数量: 1

购买

购买提醒:

1. 点击购买按钮后弹出二维码支付对话框, 系统将会生成一个产品购买订单, 可在菜单“设置”->“产品订单查询”下查看订单状态

2. 在完成扫码支付后, 短信充值由于网络原因可能存在一定的延时, 若短信未及时充值成功请持续关注订单状态

3. 若在二维码页面取消支付, 按F5刷新当前页面

基本设置

登录密码 6-32位字符

绑定手机 已绑定 175****6933 (找回密码等重要操作需要手机验证)

绑定邮箱 未绑定 (账户重要变动等会发送邮件通知您)

店铺名称 京东便利店JAKE

店铺编号 62040

支付服务号

加盟商ID

联系电话 17520086933 (客人联系门店的电话)

所属行业 零售行业 (选择合适的行业, 才能使用到行业的特性)

联系地址 广东省广州市天河区 圣堂工业区43号3楼

编辑

编辑

编辑密码

* 原密码:

* 新密码:

* 重复新密码:

取消

确定

绑定手机号码

1 验证身份

2 验证号码

3 完成

账户密码:

确认提交



十四(2)云收银旗舰版云后台设置-系统设置

基本设置：根据需要开启设置，如会员消费提醒

收银参数设置：根据需要设置

收银参数设置

交接班设置

☒ 需要交接班 ☐ 开启备用金 ☐ 不需要交接班

数量小数位数设置

保留二位小数

金钱小数位数设置

保留二位小数

无密码登录设置

☒ 开启无密码登陆

收银金额零头处理

不抹零

会员零钱转存

☒ 是

是否允许交班

(交班有挂单不允许交班)

☒ 是

负库存允许销售

(当前只允许一台收银机)

☒ 是

提成员工类型

☒ 导购员 ☐ 收银员 ☐ 管理员 ☐ 配送员

提成员工类型

☒ 导购员 ☐ 收银员 ☐ 管理员 ☐ 配送员



十四(3)云收银旗舰版云后台设置-支付方式

支付方式： 根据需要客户使用需求，选择相应的支付方式，目前有现金、微信、支付宝、拉卡拉、随行付等等

爱宝云收银

【旗舰版】

3 天猫超市岑村店

55555 (商户登录)

APPT下

商品管理

员工管理

会员管理

促销管理

销售报表

库存管理

商品货流

设置

账户管理

系统设置

支付方式

操作日志

短信模板

批量导入查看

收银机终端

店铺消息

外卖管理

主页

支付方式

编号/名称

查询

清除

+ 新建

序号	操作	编号	名称	排序号	状态	类型	是否允许退货	更新时间
1	编辑 删除	PC	积分抵现	91	启用	系统类型	否	2019-07-06 10:33:01
2	编辑 删除	WX	微信	40	禁用	系统类型	否	2019-05-07 16:35:42
3	编辑 删除	RB	现金	0	启用	系统类型	是	2019-04-11 09:31:32
4	编辑 删除	SXF	随行付					
5	编辑 删除	AD	储值卡					
6	编辑 删除	SZ	赊账					
7	编辑 删除	10	微信转账					
8	编辑 删除	LKL	拉卡拉					
9	编辑 删除	JF	积分					
10	编辑 删除	ZFB	支付宝					

天猫超市岑村店支付方式

名称: 支付宝

编号: ZFB

类型: 系统类型

排序: 30

状态: ☒ 禁用

拉卡拉, 随行付, 支付宝, 微信, 赊账, 积分抵现不允许退货支付

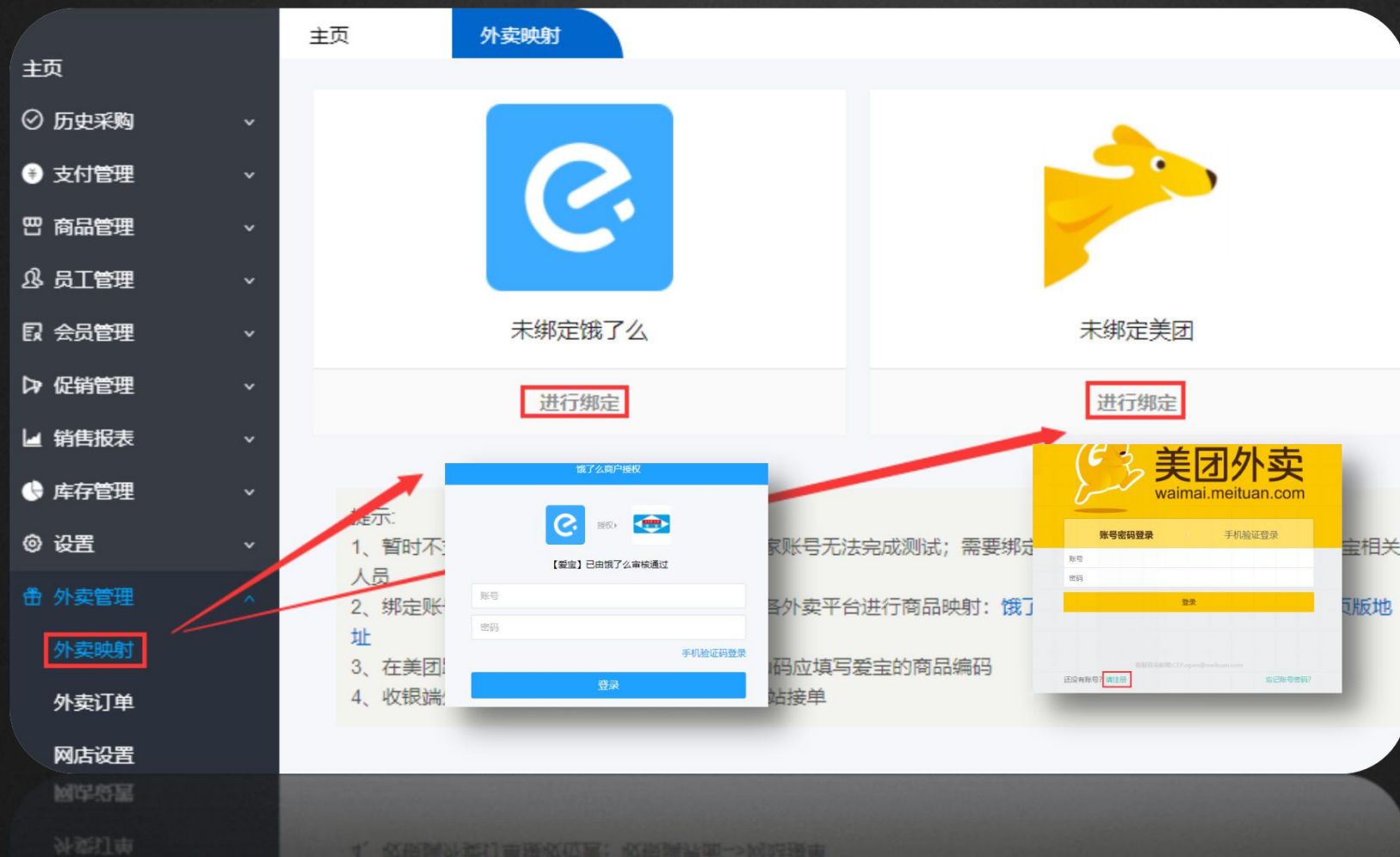
取消

确定



十五、云收银旗舰版云后台-外卖管理

外卖映射：支持对接饿了么、美团外卖；点击进行绑定，开通饿了么及美团外卖





十五(1)云收银旗舰版云后台-外卖订单

查询外卖订单：点击【外卖订单】-【筛选条件】类型/状态/订单号/时间等-【查询】

爱宝云收银

【旗舰版】

3 天猫超市岑村店

55555 (商户登录)

APP

主页

历史采购

支付管理

商品管理

员工管理

会员管理

促销管理

销售报表

库存管理

商品货流

设置

外卖管理

外卖映射

外卖订单

网店设置

外卖服务

主页

外卖订单

全部类型

全部状态

订单号

查询

清除

导出

2018-06-01 00:00:00

至

2018-07-31 23:59:59

最近:

今天

昨天

7天

30天

外卖订单列表

外卖订单详细

序号	详情	商户名	外卖类型	订单状态	下单时间	订单原价	用户实付	商户实收	配送费	取货码	当日流水号
暂无数据											



十五(2)云收银旗舰版云后台-网店设置

网店状态：点击【开启】-【更换图片】-【编辑简介】-【保存地址】

营业设置：【设置营业时间】-【保存时间】-【开启/禁用非营业时间接单】-【保存】

付款设置：可以选择【会员支付】、【到店支付】

网店状态

注：开通网店必须开通短信，否则用户无法收到验证码

网店logo  *鼠标移动到图片上方,点击对应按钮浏览或更换logo
*上传图片格式为.jpg,大小不超过2M
*logo只支持更换不支持删除

访问地址 <https://wxshop.aibaocloud.com/CSY/62040>

网店简介 广州外卖

店铺地址 广东省 广州市 天河区
圣堂工业区43号3楼

开启 **二维码** **编辑** **保存地址**

营业设置

营业时间 00:00:00 ~ 23:59:59
请选择时间 ~ 请选择时间
请选择时间 ~ 请选择时间

非营业时间是否允许下单 ☐ 禁止

保存时间

付款设置

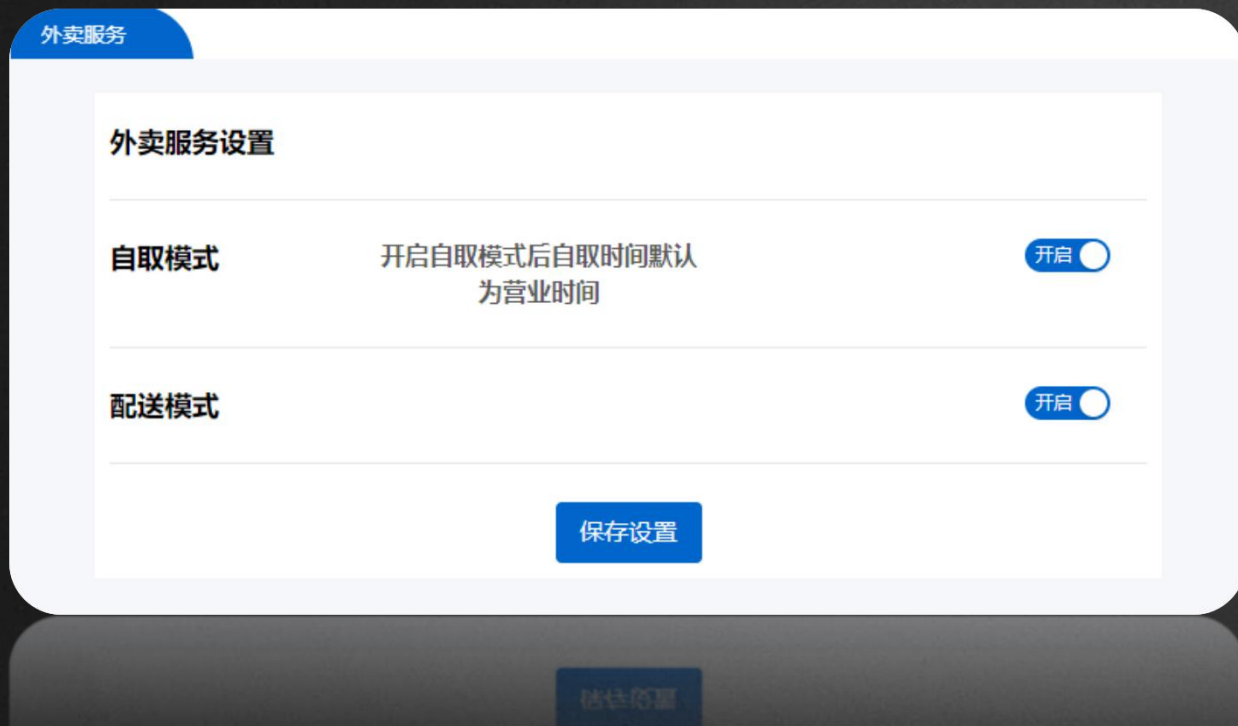
支付方式 ☒ 会员支付 ☒ 到店支付

保存



十五(3)云收银旗舰版云后台-外卖服务

外卖服务：点击【开启】之后，客户可以选择到店自取或者自配送模式

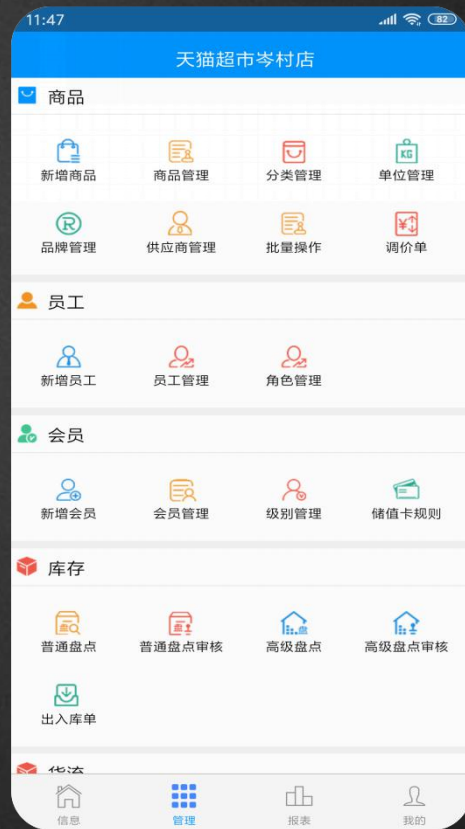




十六、云收银旗舰版手机APP-云秘书

爱宝云收银手机APP拥有专业全面的数据报表，如**营业汇总、日结报表、月结报表、销售单据、商品销售明细、销售趋势分析、收支明细、交接班记录、员工提成**等各方面，为决策者提供详细的趋势分析，老板可以随时随地在手机登陆并查看店铺动态和报表。

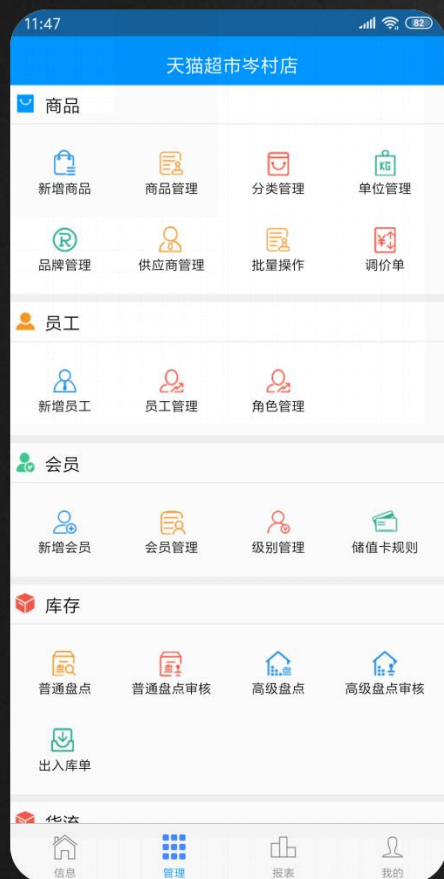
云秘书APP还有编辑的功能，如**新增商品，会员，盘点，进出库，调货，调价等。**





十五、云收银旗舰版手机APP-管理模块

云收银APP管理：1. 商品模块；2. 员工模块；3. 会员模块；4. 库存模块； 5. 货流模块





十六(1)云收银旗舰版手机APP-商品模块

新增商品：可以扫码添加商品或者自动生成条码

商品管理：点击商品，进入商品详情界面，可编辑商品；点击右上角+号也可以新增商品

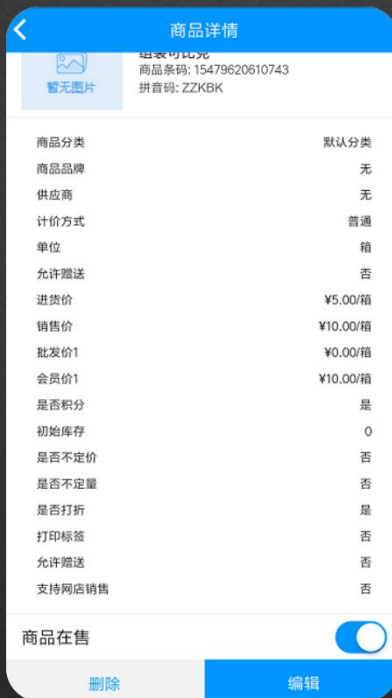
分类管理：可以右上角+号可以新增，分类右边三个...，可以编辑或者添加子类目



新增商品



商品管理



商品详情



分类管理



分类编辑



十六(1)云收银旗舰版手机APP-商品模块

单位管理：右上角+号可以添加单位，...可以编辑或者删除单位

品牌管理：右上角+号可以添加品牌，...可以编辑或者删除品牌

供应商管理：可以右上角+号可以新增，...可以编辑或者供应商



单位管理



编辑单位



品牌管理



供应商管理



新增供应商



十六(1)云收银旗舰版手机APP-商品模块

批量操作：点击【批量操作】—选择分类—【批量设置】—选择【操作类型】—【提成方式】—【确认】

调价单：点击进去—筛选条件—查询；点击右上角+号—选择【调价单类型】—选择商品—修改折扣—修改价格—确认



批量操作



批量操作类型



调价单



选择调整类型



修改商品折扣/价格



十九、云收银旗舰版手机APP-员工管理

云收银APP员工模块有：新增员工、员工管理、角色管理

新增员工

员工编号	必填
员工名称	必填
最低折扣	100
员工类型	必填 >
电话	请输入电话
员工状态	<input checked="" type="checkbox"/>
密码	必填
确认密码	必填

收银端权限

<input type="radio"/> 全部	
<input type="radio"/> 收银开单	<input type="radio"/> 单品改价
<input type="radio"/> 单品折扣	<input type="radio"/> 整单折扣
<input type="radio"/> 无单退货	<input type="radio"/> 有单退货
<input type="radio"/> 取消单据	<input type="radio"/> 库存查询

保存 保存并继续新增

新增员工

员工管理

员工姓名/编号

编号: 1001 姓名: 管理员 类型: 管理员 状态: 正常	...
编号: 001 姓名: 收银员 类型: 收银员 状态: 正常	...
编号: 1002 姓名: 小刘 类型: 状态: 正常	...

没有更多数据

编辑
修改密码
设置角色
取消

员工管理

角色管理

角色名

促销角色 所属门店: 天猫超市岑村店 更新时间: 2019-03-24 10:55:45 状态: 正常	...
--------------------------------------------------------------	-----

没有更多数据

编辑
取消

角色管理



二十、云收银本地云手机APP-会员管理

云收银APP会员管理有：新增会员、会员管理、级别管理、储值卡规则四大模块

会员管理：点击右上角+号，可以增加会员，点击...，可以编辑、冲减积分、重置密码、删除会员等

级别管理：点击右上角+号，可以增加级别，点击...，可以编辑、删除级别；储值卡操作同上



新增会员

会员管理

级别管理

编辑会员级别

储值卡规则

编辑规则



二十一、云收银本地云手机APP-库存

云收银APP库存模块有：普通盘点、普通盘点审核、高级盘点、高级盘点审核、出入库单



普通盘点



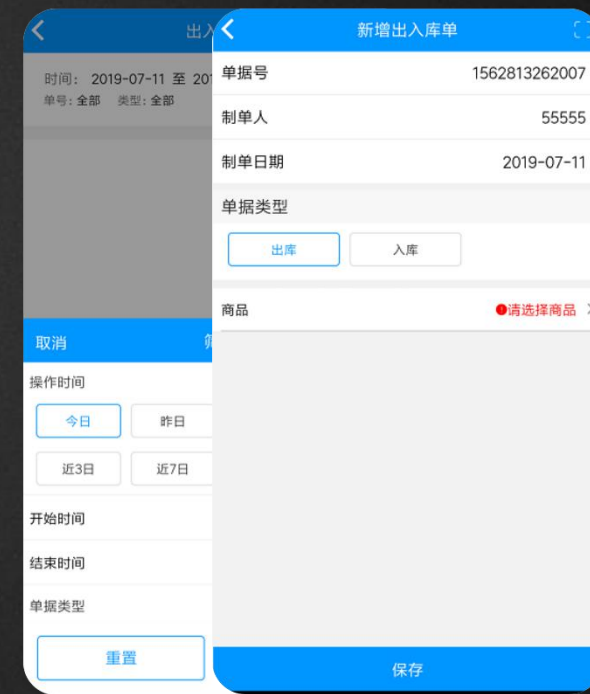
普通盘点审核



高级盘点



高级盘点审核



出入库单

新增出入库单



二十二、云收银旗舰版手机APP-货流

云收银APP货流有：货流管理、进货单、出库单

货流管理

时间：2019-07-11 至 2019-07-11

单据状态：全部 货单类型：所有 筛选

处理状态：全部 单号/备注：全部

订货单号：全部

取消 筛选

操作时间

今日 昨日 本周 本月

近3日 近7日 上周 上月

开始时间 2019-07-11 >

结束时间 2019-07-11 >

单据状态

重置 确定

货流管理

新增进货单

入库店铺 天猫超市岑村店

供应商 必选 >

备注 0/50

请输入备注

选择商品 商品数：1 >

进货量 赠送量 进货价

蜜柚维c味无糖薄荷糖

1.00 0.00 2.00

通知收银端入库 直接入库

进货单

天猫超市岑村店

员工

新增员工 员工管理 角色管理

会员

新增会员 会员管理 级别管理 储值卡规则

出库单

出库类型

普通出库单 退货给供应商

出库店铺 天猫超市岑村店 >

出库价格 必选 >

取消 确定

出库单



二十三、云收银旗舰版手机APP-报表

云收银APP报表丰富有：销售各类报表、会员各类报表、员工报表、商品报表、库存报表、促销报表、货流报表等等



筛选查询条件

各大报表类型

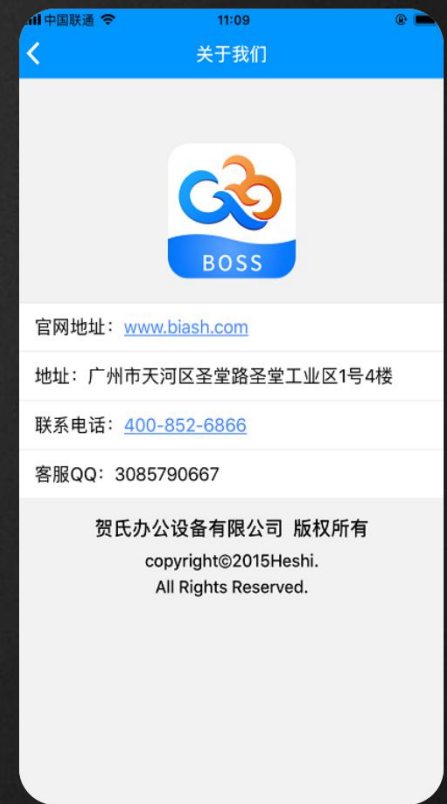
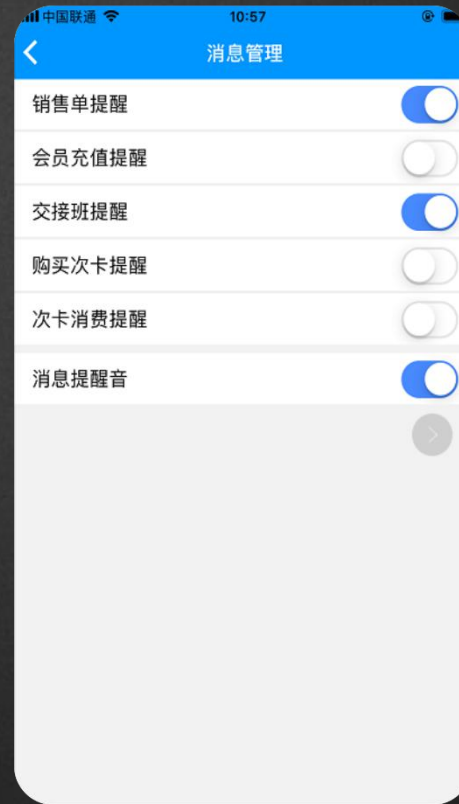
选择日期查询

销售趋势分析报表



二十四、云收银旗舰版手机APP-我的

云收银APP我的有7大模块，分别是【账号设置】、【操作日志】、【消息管理】、【设备管理】、【前往APP Store】、【版本更新日志】、【关于我们】





智能爱宝 连锁未来



爱宝云收银 谢谢观看